



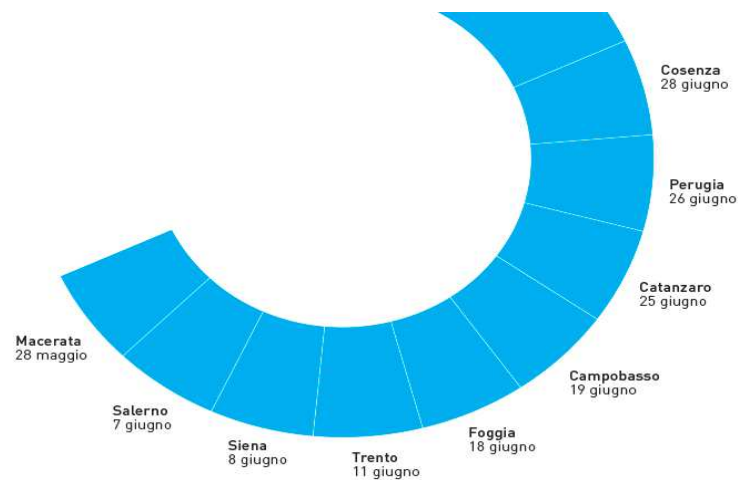
**CAMERA DI COMMERCIO
COSENZA**

Rapporto sullo stato dell'Imprenditoria Femminile nella provincia di Cosenza



L'undicesimo
giro d'Italia delle donne
che fanno impresa.

Comitati per la promozione
dell'imprenditoria femminile
delle Camere di commercio.



Giovedì 28 giugno 2018

Sala del Consiglio



**CAMERA DI COMMERCIO
COSENZA**



LO SCENARIO NAZIONALE

Al 30 marzo 2018 il peso delle imprese femminili sul totale delle imprese Italiane è pari al 21,85% ovvero più di una impresa ogni cinque è una impresa “rosa”

Periodo	Femminili	Totale	% Imprese Femminili sul totale nazionale
2010	1.427.056	6.109.217	23,36%
2011	1.433.863	6.110.074	23,47%
2012	1.434.743	6.093.158	23,55%
2013	1.429.897	6.061.960	23,59%
2014	1.302.054	6.041.187	21,55%
2015	1.312.451	6.057.647	21,67%
2016	1.321.862	6.073.763	21,76%
2017	1.331.367	6.090.481	21,86%
2018 (1° trimestre)	1.326.134	6.070.191	21,85%

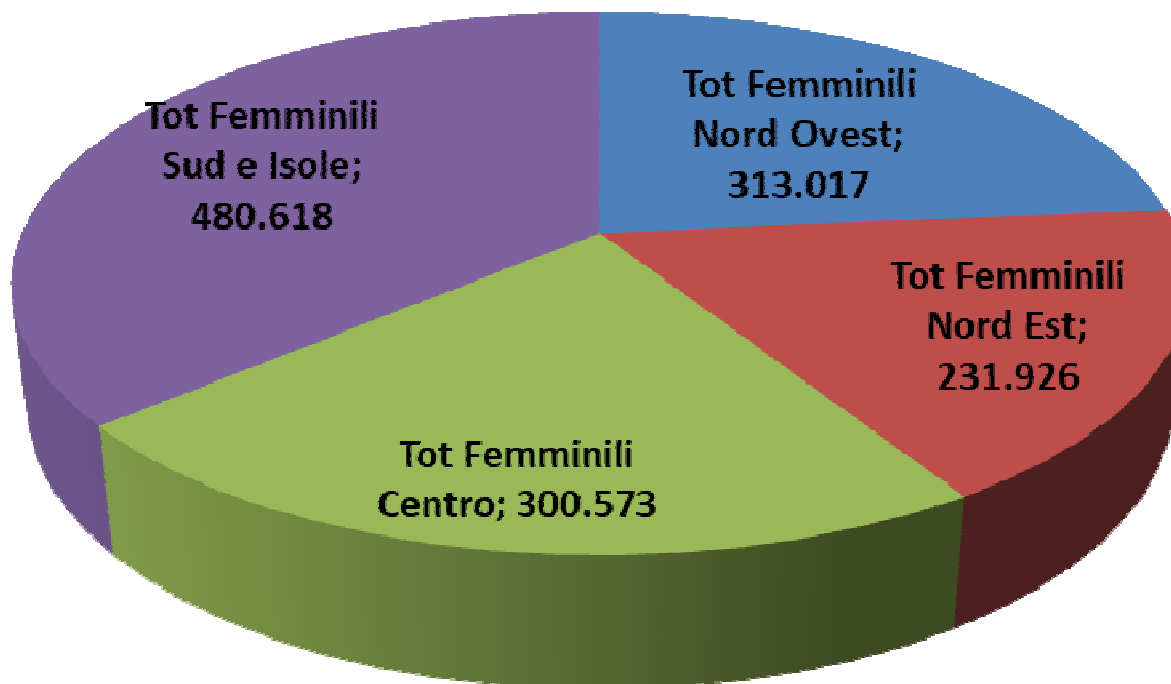
Fonte: Osservatorio Imprenditorialità Femminile Unioncamere-Infocamere

La componente femminile italiana è in costante crescita e contribuisce notevolmente alla tenuta demografica



LO SCENARIO NAZIONALE

Le imprese femminili si concentrano, rispetto a quelle maschili, maggiormente nel Mezzogiorno: l'area assorbe il 36,24% del totale nazionale delle imprese guidate da donne. Il Mezzogiorno è anche l'area che presenta un maggior peso: a fronte di una media nazionale del 21,85%, qui le imprese femminili raggiungono il 23,72% del totale di tutte le imprese dell'area (480.618 mila imprese rosa)



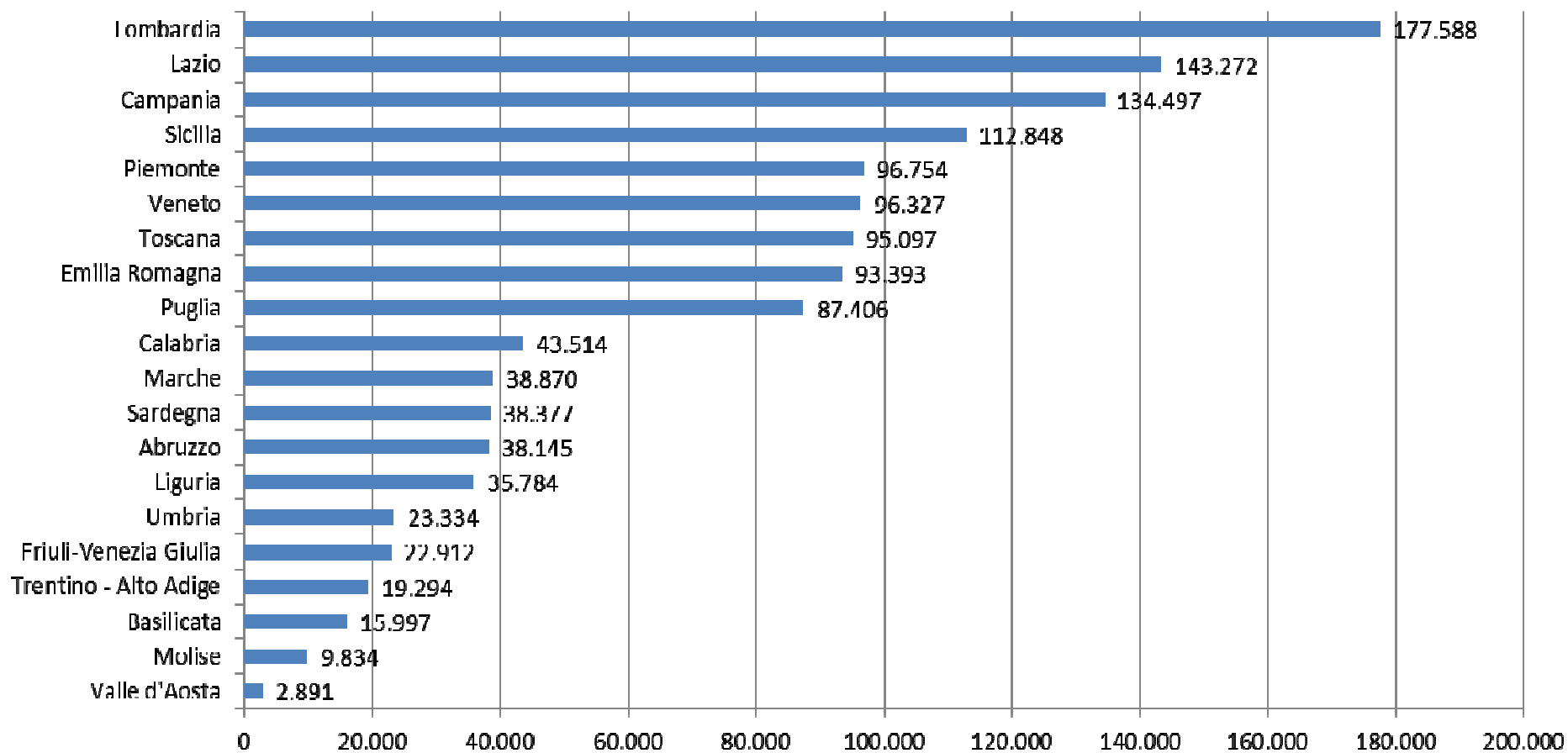
Fonte: Osservatorio IF Unioncamere-Infocamere al 31 marzo 2018

Tasso Femm. Sud e Isole: 23,72%; Tasso Femm. Centro: 22,62%;
Tasso Femm. Nord Est: 20,15%; Tasso Femm. Nord Ovest: 20,01%



LO SCENARIO NAZIONALE

L'Impresa femminile è più presente nel Sud, soprattutto in Campania e in Sicilia. Nella graduatoria nazionale **la Calabria è al decimo posto, quarta nell'area Sud e Isole**, dopo Campania, Sicilia e Puglia. Delle 480.618 imprese femminili del Sud e Isole, il 9,05% è calabrese con 43.514 unità (il 3,28% delle imprese femminili nazionali).



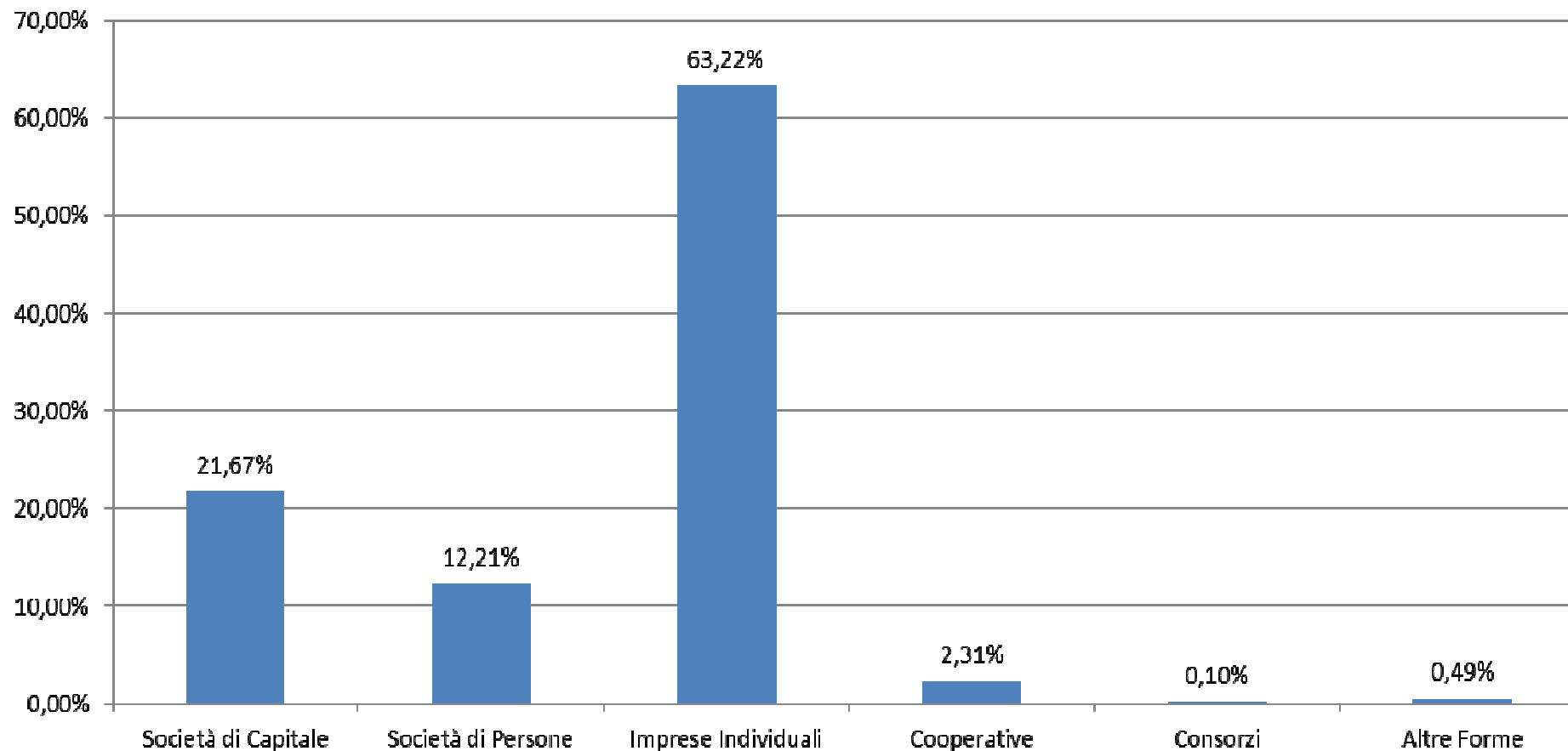
Fonte: Osservatorio IF Unioncamere-Infocamere al 31 marzo 2018



CAMERA DI COMMERCIO
COSENZA

LO SCENARIO NAZIONALE

La forma giuridica



Fonte: Osservatorio IF Unioncamere-Infocamere al 31 marzo 2018

Il 63,22% delle IF sono ditte individuali, contro il 52,45% di imprese individuali maschili. Il confronto con il totale del tessuto imprenditoriale evidenzia, quindi, come le IF siano più piccole rispetto alla media nazionale. In sintesi, ogni 10 IF 6,3 sono ditte individuali contro un dato medio nazionale di poco più di 5 ditte individuali ogni 10 imprese.



Le imprese femminili sono maggiormente concentrate nel Terziario, dove operano circa i due terzi (65,84%; circa 873mila) del totale delle imprese “rosa” e nell’Agricoltura in cui si concentra quasi il 16,1% (circa 213mila). Il settore preferito è il Commercio, con una preferenza del 27,24% (leggermente più alta rispetto al dato medio nazionale che si attesta al 25,25%)

Settore economico	Imprese femminili registrate	% per settore su tot imprese femminili	% media nazionale
A Agricoltura, silvicoltura pesca	213.522	16,10%	12,32%
B Estrazione di minerali da cave e miniere	417	0,03%	0,07%
C Attività manifatturiere	96.079	7,25%	9,34%
D Fornitura di energia elettrica, gas, vapore e aria condiz...	1.192	0,09%	0,20%
E Fornitura di acqua; reti fognarie, attività di gestione d...	1.456	0,11%	0,19%
F Costruzioni	52.809	3,98%	13,68%
G Commercio all'ingrosso e al dettaglio; riparazione di aut...	361.248	27,24%	25,25%
H Trasporto e magazzinaggio	17.256	1,30%	2,78%
I Attività dei servizi di alloggio e di ristorazione	130.246	9,82%	7,31%
J Servizi di informazione e comunicazione	24.748	1,87%	2,23%
K Attività finanziarie e assicurative	26.558	2,00%	2,05%
L Attività immobiliari	58.642	4,42%	4,71%
M Attività professionali, scientifiche e tecniche	38.080	2,87%	3,42%
N Noleggio, agenzie di viaggio, servizi di supporto alle imp...	51.613	3,89%	3,25%
O Amministrazione pubblica e difesa; assicurazione sociale...	20	0,00%	0,00%
P Istruzione	9.035	0,68%	0,50%
Q Sanità e assistenza sociale	15.856	1,20%	0,70%
R Attività artistiche, sportive, di intrattenimento e diver...	17.851	1,35%	1,25%
S Altre attività di servizi	121.934	9,19%	3,97%
T Attività di famiglie e convivenze come datori di lavoro p...	15	0,00%	0,00%
U Organizzazioni ed organismi extraterritoriali	1	0,00%	0,00%
X Imprese non classificate	87.556	6,60%	6,79%
Totale	1.326.134	100%	100%



LO SCENARIO LOCALE

Il peso delle imprese femminili A COSENZA

Dal 2010 il peso dell'impresitoria femminile provinciale è sempre stato superiore a quello nazionale e questo colloca la nostra provincia tra quelle a più alta vocazione di impresa "rosa".

Imprese iscritte R.I. Cosenza

Periodo	Femminili Cosenza	Totali Cosenza	% IF Provinciale	% IF Regionale	% IF Nazionale
2010	16.573	65.254	25,40%	25,00%	23,36%
2011	16.646	66.115	25,18%	25,13%	23,47%
2012	16.649	66.451	25,05%	25,19%	23,55%
2013	16.551	66.373	24,94%	25,17%	23,59%
2014	15.330	66.079	23,20%	23,30%	21,55%
2015	15.590	66.240	23,54%	23,37%	21,67%
2016	15.810	67.679	23,36%	23,46%	21,76%
2017	16.008	68.282	23,44%	23,51%	21,86%
2018 (1° trimestre)	15.882	67.914	23,39%	23,46%	21,85%

Fonte: Osservatorio IF Unioncamere-Infocamere

Con 43.514 IF la Calabria è al 10° posto nella graduatoria per regioni; su 105 ripartizioni provinciali quella cosentina con 15.882 IF si colloca al 21° posto. Il numero di IF cosentine rappresenta il 23,39% del totale delle imprese provinciali, superiore al dato nazionale (21,85%) ed in linea con quello regionale (23,46%).



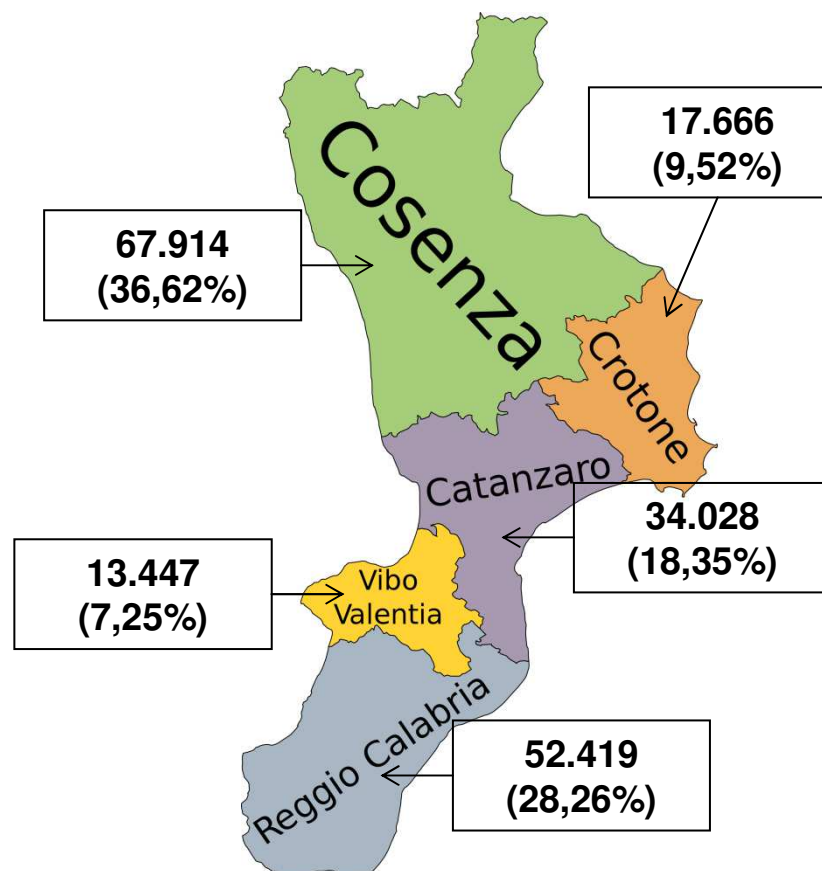
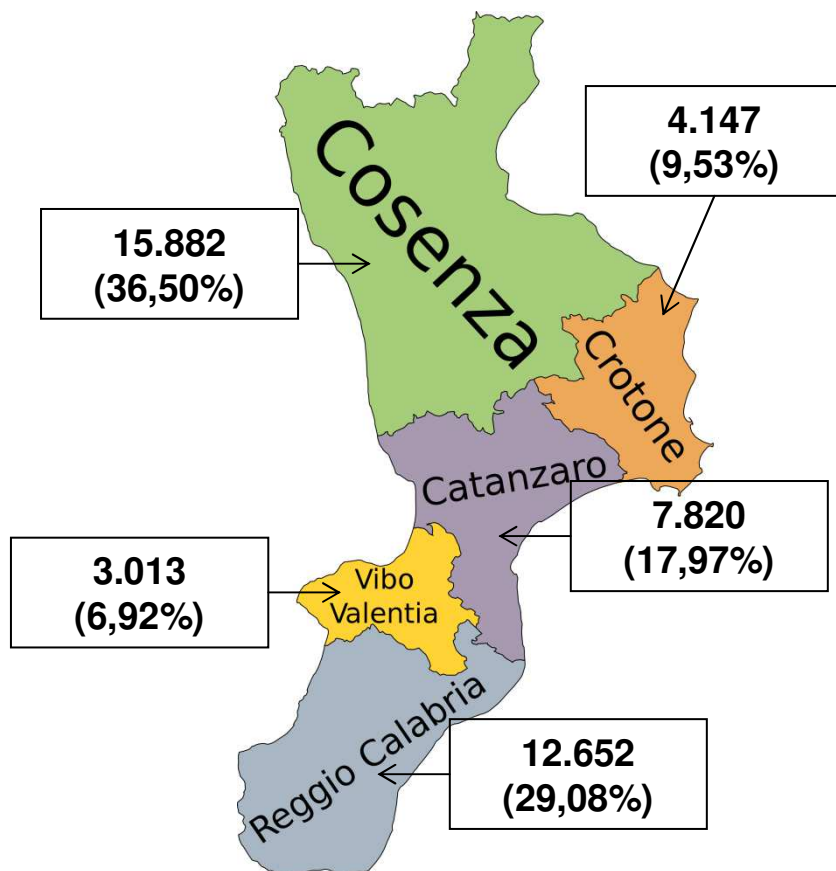
Imprenditoria Femminile Cosentina



L'incidenza delle imprese femminili

IF calabresi

Imprese calabresi



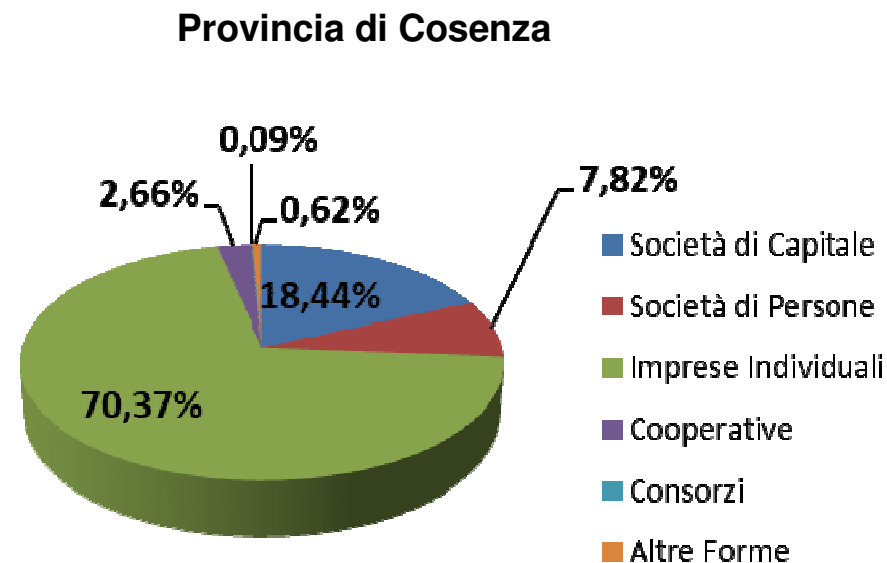
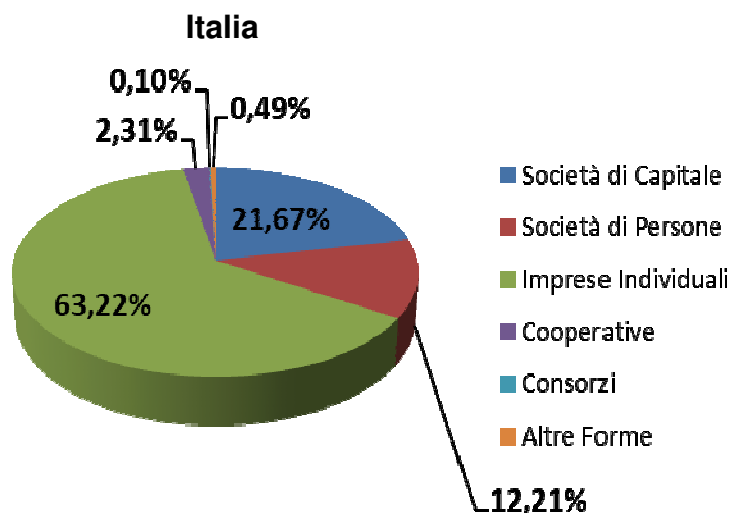
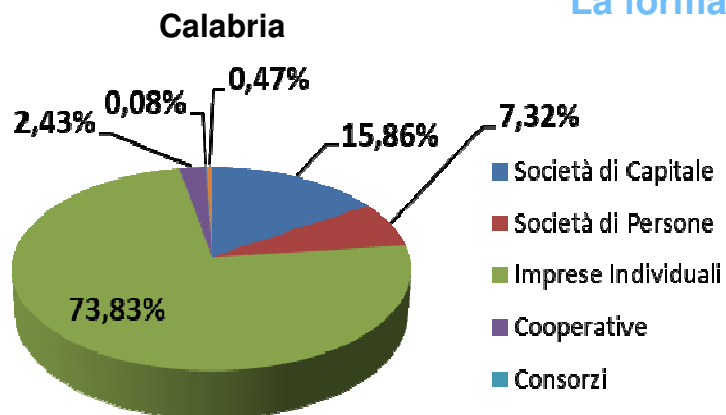
Fonte: Osservatorio IF Unioncamere-Infocamere al 31 marzo 2018

Le Imprese Femminili cosentine rappresentano il 36,50% di tutte le IF calabresi, specularmente a quanto avviene per l'intero tessuto imprenditoriale cosentino rispetto a quello regionale (36,62%).



IMPRENDITORIA FEMM. COSENTINA

La forma giuridica delle imprese femminili



Fonte: Osservatorio IF Unioncamere-Infocamere al 31 marzo 2018

In Provincia il 18,44% delle IF sono società di capitale (21,67% la media nazionale). La ditta individuale (70,37%) è la forma più presente (63,22% la media nazionale). Le società di persone sono il 7,82% (12,21% la media nazionale).



CAMERA DI COMMERCIO
COSENZA

IMPRENDITORIA FEMM. COSENTINA

La dimensione delle imprese femminili



Provincia	Tot. Addetti	Tot. Addetti IF	% Addetti IF
Catanzaro	76.683	15.411	20,10%
Cosenza	153.154	30.124	19,67%
Crotone	37.150	7.153	19,25%
Reggio Calabria	110.807	23.381	21,10%
Vibo Valentia	30.285	5.788	19,11%
Tot. Regione	408.079	81.857	20,06%
Tot. Italia	22.219.823	3.034.147	13,66%

Fonte: Osservatorio IF Unioncamere-Infocamere al 31 marzo 2018

Riguardo alla dimensione aziendale, il dato provinciale degli addetti è sensibilmente migliore rispetto alla media nazionale e in linea con quella regionale. A Cosenza infatti su 153.154 addetti il 19,67% lavora nelle imprese femminili (30.124), il 6% in più rispetto al dato nazionale (13,66%).



IMPREND. FEMM. COSENTINA

I settori produttivi



L'IF cosentina è ad alta vocazione commerciale ed agricola, con percentuali più alte rispetto al dato medio nazionale. Più della metà (il 52,41%) opera in questi due settori, con una netta prevalenza del Commercio (30,23%) sull'Agricoltura (22,18%). Gli altri settori con una buona presenza "rosa" sono Alloggio e ristorazione (9,02%) e Altri servizi (8,08%). I settori meno "frequentati" dalle donne sono le Costruzioni (4,77%) e il Manifatturiero (5,43%).

Settore	N. IF in provincia	% IF in provincia	% IF in Italia	% Tot Imprese in Italia
A Agricoltura, silvicoltura pesca	3.523	22,18%	16,10%	12,32%
B Estrazione minerali (...)	11	0,07%	0,03%	0,07%
C Attività manifatturiere	863	5,43%	7,25%	9,34%
D Fornitura di energia elettrica (...)	28	0,18%	0,09%	0,20%
E Fornitura di acqua; reti (...)	25	0,16%	0,11%	0,19%
F Costruzioni	757	4,77%	3,98%	13,68%
G Commercio ingrosso e dettaglio; (...)	4.801	30,23%	27,24%	25,25%
H Trasporto e magazzinaggio	166	1,05%	1,30%	2,78%
I Attività servizi alloggio e ristorazione	1.432	9,02%	9,82%	7,31%
J Servizi informazione e comunicazione	206	1,30%	1,87%	2,23%
K Attività finanziarie e assicurative	261	1,64%	2,00%	2,05%
L Attività immobiliari	131	0,82%	4,42%	4,71%
M Attività professionali, scient. e tecn.	264	1,66%	2,87%	3,42%
N Noleggio, agenzie di viaggio (...)	408	2,57%	3,89%	3,25%
P Istruzione	124	0,78%	0,68%	0,50%
Q Sanità e assistenza sociale	189	1,19%	1,20%	0,70%
R Attività artistiche, sportive, (...)	265	1,67%	1,35%	1,25%
S Altre attività di servizi	1.283	8,08%	9,19%	3,97%
X Imprese non classificate	1.145	7,21%	6,60%	6,79%
Totale	15.882	100,00%	100,00%	100,00%



IMPREDITORIA FEMMINILE COSENTINA

La componente straniera



Le IF sono per lo più capitanate da imprenditrici italiane; le straniere sono meno numerose della media nazionale. Delle 15.882 IF cosentine solo 1.278 (8,04%) sono straniere (10,63% la media nazionale), delle quali circa il 37% Comunitarie e circa il 63% extra U.E. Le 1.030 ditte individuali femminili straniere (il 6,48% delle IF cosentine) hanno imprenditrici nate in 60 paesi stranieri, di cui 18 UE e 42 extra UE. Solo 18 paesi (5 UE e 13 extra UE) superano le 10 unità. Quasi due terzi di tutte le IF straniere sono di donne nate in 5 paesi. Quelli più rappresentati sono la Germania (180) e il Marocco (178); seguono la Cina (106), la Svizzera (102) e la Romania (89).

Stato di nascita (UE)	Ditte Ind. Femm. e Straniere - Cariche Registrate	Stato di nascita (extra UE)	Ditte Ind. Femm. e Straniere - Cariche Registrate	Stato di nascita (extra UE)	Ditte Ind. Femm. e Straniere - Cariche Registrate	Stato di nascita (extra UE)	Ditte Ind. Femm. e Straniere - Cariche Registrate
Germania	180	Marocco	178	Serbia e Mont.	7	Costa Rica	1
Romania	89	Cina	106	Australia	5	Etiopia	1
Polonia	31	Svizzera	102	Moldavia	5	Georgia	1
Francia	26	Ucraina	30	Bielorussia	4	India	1
Gran Bretagna	20	Canada	28	Cuba	4	Kenya	1
Belgio	7	Stati Uniti	24	Dominic. Rep.	4	Kosovo	1
Bulgaria	7	Argentina	21	Bangladesh	3	Libia	1
Slovacchia	4	Brasile	21	Filippine	3	Messico	1
Grecia	3	Russia (Fed.)	18	Colombia	2	Montenegro	1
Lituania	3	Senegal	17	Ecuador	2	Nicaragua	1
Spagna	3	Venezuela	13	Peru'	2	Serbia-Mont.	1
Germania Est	2	Tunisia	12	ex URSS (CSI)	2	Sudafr. Rep.	1
Paesi Bassi	2	Albania	10	Uruguay	2	Sudan	1
Ungheria	2	Nigeria	7	Costa D'Avorio	1	Uzbekistan	1
Cecoslovacchia	1					Totale extra UE	647
Croazia	1					Totale straniere	1.030
Portogallo	1						
Svezia	1						
Totale UE	383						



IMPRENDITORIA FEMMINILE COSENTINA

Le imprenditrici straniere



Analogamente al dato complessivo provinciale, le imprenditrici straniere si cimentano quasi esclusivamente nel **commercio**, fatta qualche rara eccezione per imprenditrici di nazionalità tedesca o svizzera che hanno una discreta presenza nel settore agricolo e dei servizi.

Stato di nascita (UE)	Settore	Ditte Ind. Femm. e Straniere - Cariche Registrate	Stato di nascita extra (UE)	Settore	Ditte Ind. Femm. e Straniere - Cariche Registrate	
Germania	A Agricoltura, silvicoltura pesca	34	Marocco	C Attività manifatturiere	1	
	C Attività manifatturiere	13		F Costruzioni	1	
	F Costruzioni	2		G Commercio ingrosso e dettaglio (...)	163	
	G Commercio ingrosso e dettaglio (...)	65		L Attività immobiliari	1	
	H Trasporto e magazzinaggio	2		N Noleggio, agenzie viaggio, serv. imp. (...)	8	
	I Attività servizi alloggio e ristoraz.	18		S Altre attività di servizi	1	
	J Servizi di informaz. e comunicaz.	1		X Imprese non classificate	3	
	K Attività finanziarie e assicurative	4		Cina	G Commercio ingrosso e dettaglio (...)	102
	L Attività immobiliari	1			I Attività servizi alloggio e ristoraz.	2
	M Attività professionali, scient. e tecn.	3	J Servizi di informaz. e comunicaz.		1	
	N Noleggio, agenzie viaggio, serv. imp. (...)	1	X Imprese non classificate	1		
	P Istruzione	1	Svizzera	A Agricoltura, silvicoltura pesca	15	
	R Attività artistiche, sportive, intratt. (...)	4		C Attività manifatturiere	5	
	S Altre attività di servizi	27		F Costruzioni	2	
X Imprese non classificate	4	G Commercio ingrosso e dettaglio (...)		37		
Romania	A Agricoltura, silvicoltura pesca	8		I Attività servizi alloggio e ristoraz.	12	
	C Attività manifatturiere	7		K Attività finanziarie e assicurative	1	
	F Costruzioni	9		L Attività immobiliari	1	
	G Commercio ingrosso e dettaglio (...)	36		M Attività professionali, scient. e tecn.	1	
	I Attività servizi alloggio e ristoraz.	15		N Noleggio, agenzie viaggio, serv. imp. (...)	2	
	K Attività finanziarie e assicurative	1		S Altre attività di servizi	23	
	M Attività professionali, scient. e tecn.	1	X Imprese non classificate	3		
	N Noleggio, agenzie viaggio, serv. imp. (...)	3				
	R Attività artistiche, sportive, intratt. (...)	1				
	S Altre attività di servizi	4				
X Imprese non classificate	4					



CAMERA DI COMMERCIO
COSENZA

IMPRENDITORIA FEMM. COSENTINA

La componente giovanile



In Italia le Imprese Giovanili sono 594.395, ovvero il 9,78% del tessuto imprenditoriale. Di queste solo il 28,40% (168.797) è una impresa femminile. In provincia di Cosenza delle 15.882 imprese rosa 2.482 sono capitanate da giovani imprenditrici per una quota pari al 15,75%, valore **molto più alto della media nazionale (12,77%)**.

Ciò significa che il tessuto imprenditoriale femminile provinciale è guidato principalmente da imprenditrici over 35 (o da società con la maggioranza di soci over 35); è un dato più alto del livello medio nazionale di imprenditoria rosa giovanile.

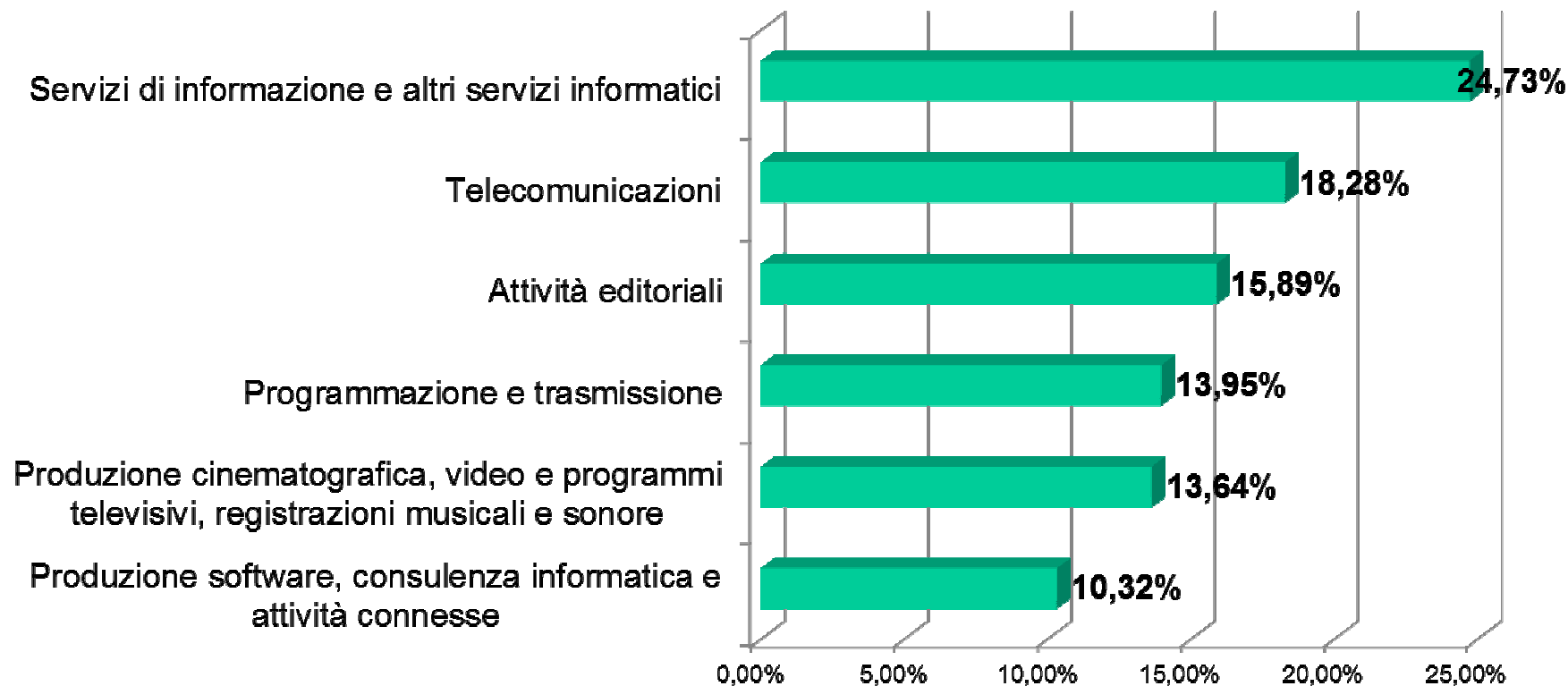
Provincia	N. IF under 35	Totale IF	% IF under 35
Catanzaro	1.253	7.820	16,02%
Cosenza	2.240	15.882	14,10%
Crotone	732	4.147	17,65%
Reggio Calabria	1.874	12.652	14,81%
Vibo Valentia	452	3.013	15,00%
Totale	6.551	43.514	15,05%



IMPRENDITORIA FEMM. COSENTINA



Le imprese "rosa" digitali



Le Imprese Femminili Digitali in provincia di Cosenza sono in tutto **206 su un totale di 1.181**. La maggior parte ha per oggetto dell'attività i **Servizi di informazione e altri servizi informatici (24,73%)**; seguono le **Telecomunicazioni (18,28%)** e le **Attività editoriali (15,89%)**.



IMPRENDITORIA FEMM. COSENTINA

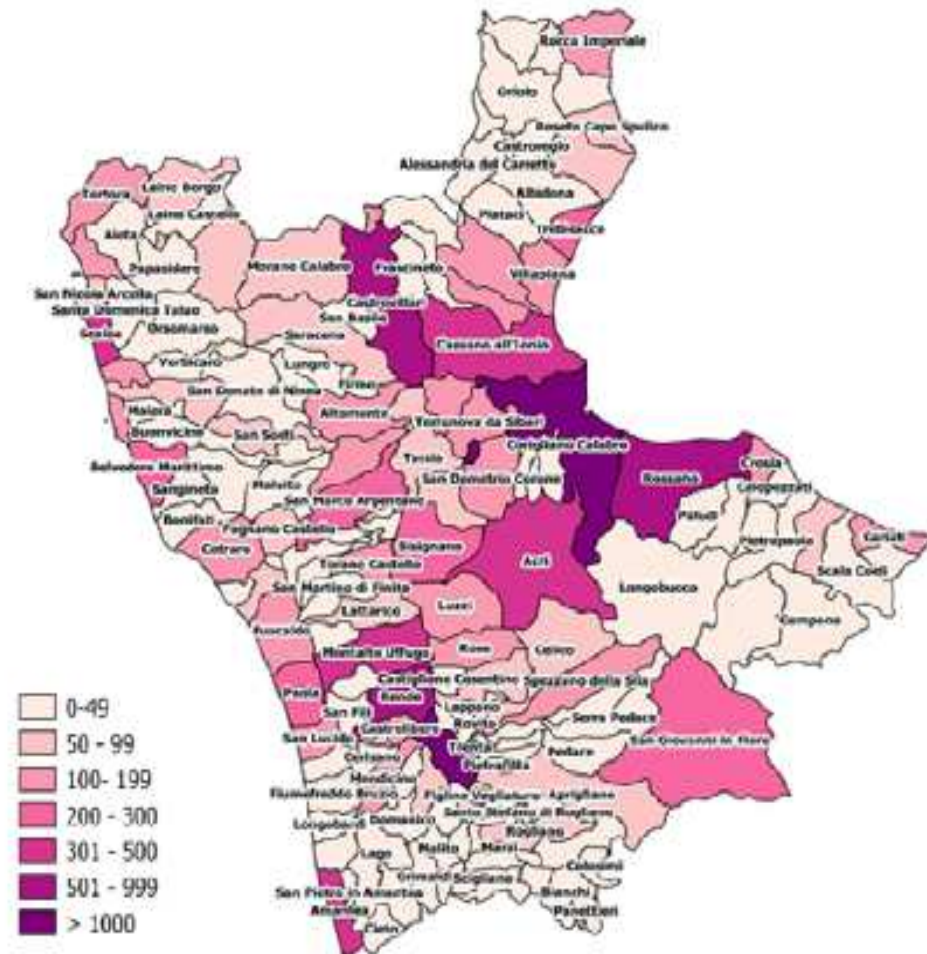
Mappatura comunale imprese “rosa”



Le 15.882 imprese femminili cosentine sono distribuite su un territorio con una superficie ampia (una delle più vaste d'Italia) che comprende **151 Comuni**.

Solo due Comuni superano le migliaia di unità di imprese femminili, e sono Cosenza e Corigliano Calabro*.

In termini assoluti le imprese femminili si concentrano nei comuni della cintura del comune capoluogo, e nell'area tradizionalmente più produttiva della provincia, ovvero in tutti i Comuni in prossimità della piana di Sibari.





IMPRENDITORIA FEMM. COSENTINA

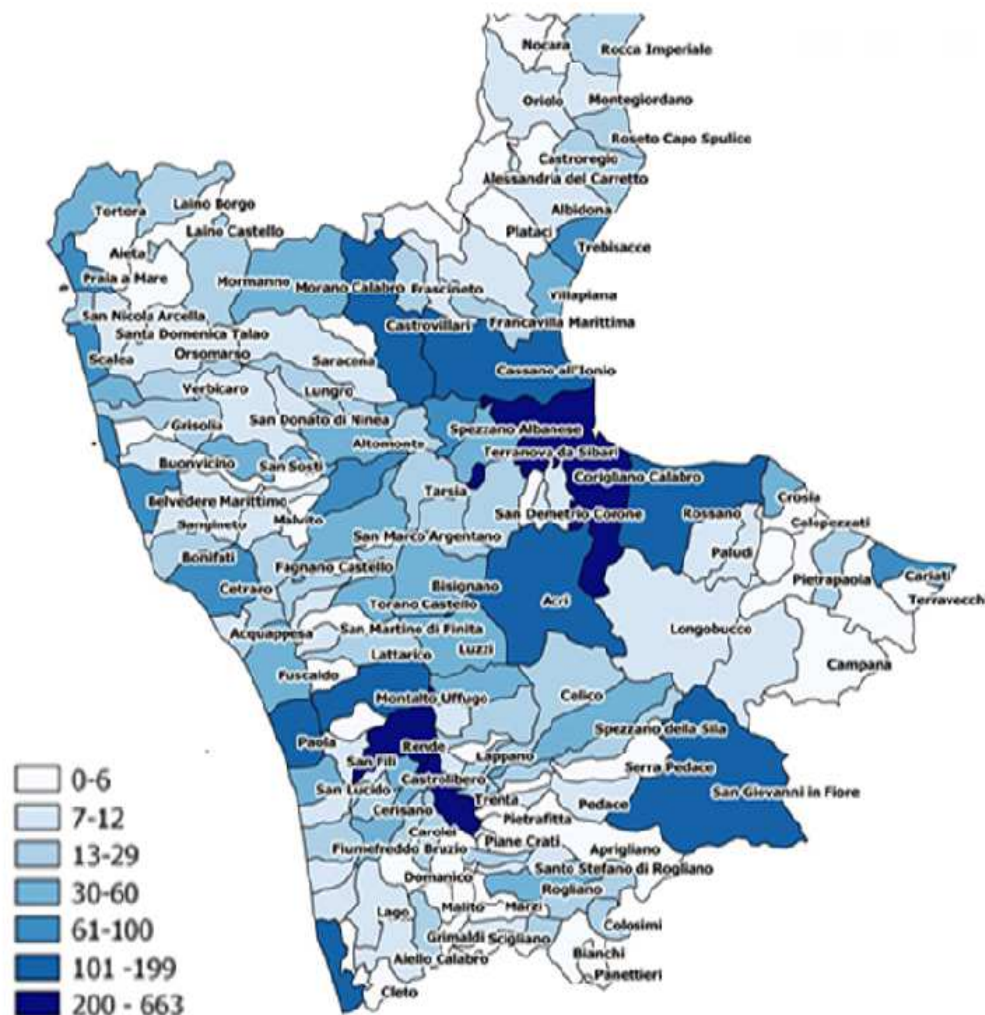
Mappatura comunale imprese “rosa” settore commercio

Le 4.801 Imprese Femminili operanti nel Commercio sono concentrate per lo più in tre Comuni che hanno un numero di imprese superiori alle 200 unità: Cosenza (657 imprese), Rende (303 imprese) e Corigliano Calabro* (259).

Questi Comuni da soli rappresentano un quarto delle imprese femminili commerciali di tutta la provincia.

Il 25% dei Comuni presenta un massimo di sei imprese, mentre il restante 75% non supera le 30 imprese commerciali.

I Comuni con almeno 100 imprese femminili commerciali sono solo 12 su 155.

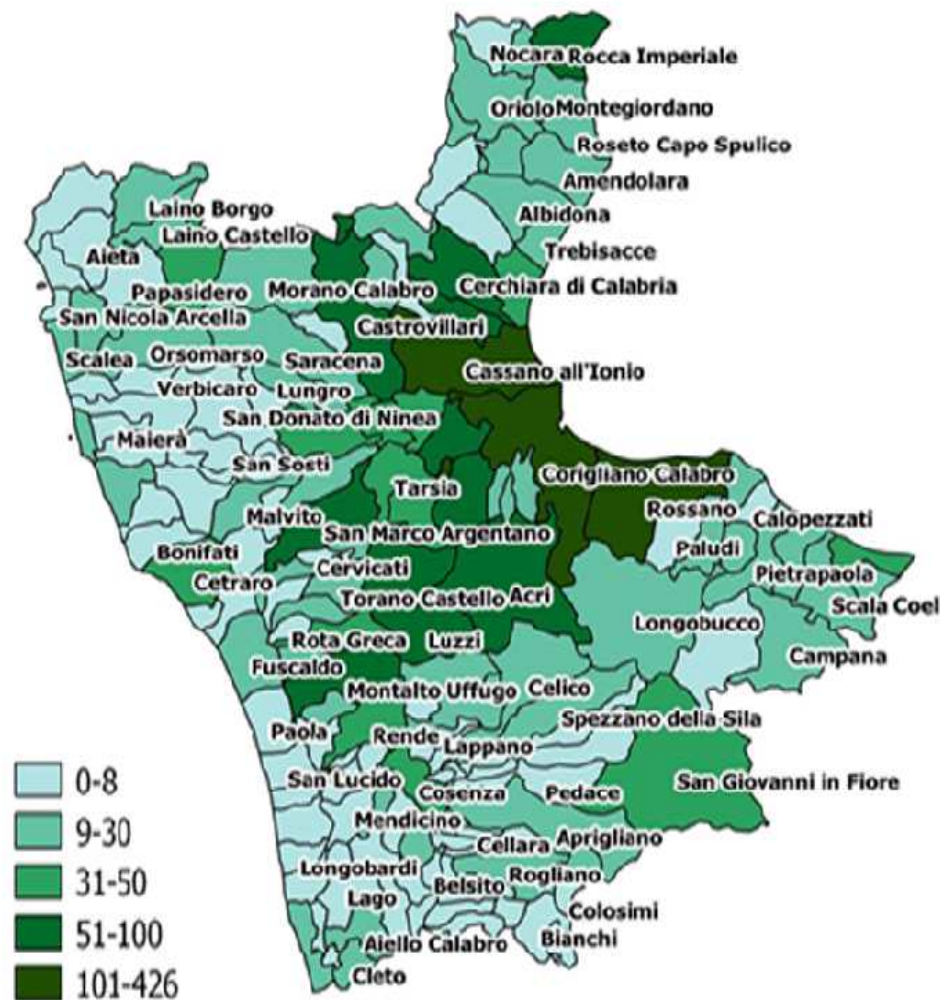




Le 3.523 Imprese Femminili che lavorano nel comparto agricolo, come prevedibile, sono concentrate nell'area della Sibaritide, con i tre Comuni di Corigliano Calabro* (456 imprese), Rossano* (260 imprese) e Cassano allo Jonio (172) che contano da soli più di un quarto del totale delle imprese agricole.

I Comuni della cintura del capoluogo che contano più aziende agricole sono Aciri (90 imprese), Montalto Uffugo (89 imprese) e Bisignano (72 imprese).

Poca la concentrazione sui Comuni litoranei, fatta eccezione per Rocca Imperiale che conta 95 imprese femminili agricole.





CAMERA DI COMMERCIO
COSENZA



GRAZIE PER L'ATTENZIONE

Comitato Imprenditoria Femminile
Presidente Comitato IF: **Dr.ssa Maria Cocciolo**
Componente Comitato IF: **Dr.ssa Anna Gallo**

Funzionario di riferimento CCIAA: **Dr.ssa Rosarita De Rose**
Ufficio Studi CCIAA: **Dr. Ettore Albanese**

Giovedì 28 giugno 2018

Sala Consiglio - Via Calabria, 33 - Cosenza