



Camera di Commercio  
Cosenza

CAMERA DI COMMERCIO DI COSENZA


---


**PIANO DEGLI INDICATORI DI RISULTATO ATTESO**


**ANNO 2014**

(Allegato n. 3 alla D.G. n. 81 del 20.12.2013)

Rev. 0 del 20.12.2013	Preparato da: Camera di Commercio di Cosenza	Approvato da: Giunta con Delibera n. _____ del 20.12.2013
-----------------------	--	---

		<b>PIANO DEGLI INDICATORI DI RISULTATO ATTESO</b> <b>(Prospetto di sintesi)</b>							
PROGRAMMA DI SPESA	CDC	Codice	Indicatore	Tipo	UdM	Algoritmo	Fonte	Cosa Misura	
011_005 Competitività e sviluppo delle imprese	<b>H04D</b>	D1.3_10 (PIRA)	Valore aggiunto per impresa trasferito nell'ambito del sottoprocesso D.1.3.2 Innovazione e Trasferimento Tecnologico	Qualità	Euro	Totale costi diretti assorbiti dal sottoprocesso D.1.3.2 + Valore Interventi economici associati al sottoprocesso D.1.3.2/N° imprese attive al 31.12 dell'anno "n" (al netto delle UU.LL.)	Sistema di rilevazione ore e costi di processo Movimprese	Le risorse mediamente impiegate e/o direttamente/indirettamente destinate a ciascuna impresa relativamente al sottoprocesso D.1.3.2 Innovazione e Trasferimento Tecnologico	
		D1.3_19 PIRA	Moltiplicatore delle risorse erogate per facilitare l'accesso al credito	Qualità	Percent.	Valore dei finanziamenti erogati in forza dei contributi concessi dalla Camera di commercio in c/Interessi e a Fondo rischi nell'anno "n"/Valore contributi concessi dalla Camera di commercio in c/Interessi e a Fondo rischi nell'anno "n"	Confidi o Rilevazione interna della Camera	Lo scostamento % tra risorse previste a budget e risorse erogate per facilitare l'accesso al credito	
	<b>H03B</b>		Emissione dei ruoli	Efficacia	SI/NO	SI/NO	SI/NO	Rilevazione interna alla Camera	Il completamento delle procedure di emissione dei ruoli
		<b>H04C</b>	C2.7_02 (PIRA)	Costo medio attestazioni rilasciate nell'ambito dei controlli prodotti delle filiere del made in Italy e organismi di controllo	Efficienza	Euro	Costi diretti assorbiti dal sottoprocesso C2.7.2 Gestione e controlli prodotti delle filiere del made in Italy e organismi di controllo (al netto delle attività di controllo sui marchi di qualità camerati)/N° attestazioni (*) rilasciate nell'ambito sottoprocesso C2.7.2 Controlli prodotti delle filiere del made in Italy e organismi di controllo nell'anno "n"	Sistema rilevazione ore e costi processo Rilevazione interna della Camera	Il costo medio di rilascio delle attestazioni nell'ambito del piano dei controlli
		<b>H05C</b>	C1.5_03 (PIRA)	Costo medio di rilascio/convalida documenti a valere per l'estero	Efficienza	Euro	Costi diretti assorbiti dal sottoprocesso C1.5.1 Certificazioni per l'estero nell'anno "n"/N° di richieste di rilascio, convalida documenti a valere per l'estero evase, rilasciate nell'anno	Sistema di rilevazione ore e costi di processo Sistema di gestione ciclo attivo (es: XAC)	Il costo medio del servizio di Certificazioni per l'estero. È una misura dell'efficienza con cui la Camera di commercio gestisce il servizio
012_004 Regolazione dei Mercati	<b>J01C</b>	C1.1_04 (PIRA)	Rispetto dei tempi di evasione (5 giorni) delle pratiche Registro Imprese	Qualità	%	N° pratiche del Registro Imprese evase nell'anno "n" entro 5 giorni dal loro ricevimento (al netto del periodo di sospensione)/N° totale protocolli Registro Imprese evasi nell'anno "n"	Priamo	La percentuale di pratiche del Registro Imprese evase entro 5 giorni dal ricevimento	
		C1.1_05 (PIRA)	Tasso di sospensione delle pratiche Registro Imprese	Qualità	%	N° protocolli del Registro Imprese con almeno una gestione correzione nell'anno "n"/N° totale protocolli Registro Imprese pervenuti nell'anno "n"	Priamo	La percentuale di pratiche sospese sul totale pratiche e, indirettamente, la capacità della Camera di commercio di promuovere, nei confronti dell'utenza, una maggiore conoscenza e comprensione dei diversi procedimenti	
	<b>J01C</b>	C1.1_07 (PIRA)	Tempi medi di lavorazione delle pratiche telematiche Registro Imprese	Qualità	GG	Tempi medi di lavorazione delle pratiche telematiche (protocolli) Registro Imprese	Priamo	Indica il tempo medio di lavorazione delle pratiche telematiche del Registro Imprese	
	<b>J02C</b>	C2.5_01 (PIRA)	Diffusione delle visite metrologiche di controllo sul tessuto economico provinciale	Efficacia	Numero	N° delle visite metrologiche (verifica prima, periodica, collaudo, rilegalizzazione e ispettive) effettuate dalla Camera di commercio nell'anno "n"/N° utenti metrici al 31.12 anno "n"	Eureka o altri sistemi di rilevazione	La diffusione delle visite metrologiche di controllo nel tessuto economico provinciale	

 <b>PIANO DEGLI INDICATORI DI RISULTATO ATTESO</b> (Prospetto di sintesi)									
PROGRAMMA DI SPESA	CDC	Codice	Indicatore	Tipo	Udm	Algoritmo	Fonte	Cosa Misura	
	<b>J02C</b>	C2.5_04 (PIRA)	Valore medio di attività gestito dal personale addetto alla gestione delle verifiche metriche prime e periodiche	Efficienza	Euro	Proventi derivanti dall'accertamento di conformità degli strumenti di misura e dai riconoscimenti di idoneità/Risorse impiegate (esprese in FTE integrato) nel sottoprocesso C2.5.1 Attività in materia di metrologia legale nell'anno "n"	Sistema di gestione ciclo attivo/Sistema di rilevazione ore e costi di processo	I proventi mediamente prodotti da ogni unità di personale (espressa in FTE)	
	<b>J03C</b>	C2.6_02 (PIRA)	Costo unitario medio procedura di mediazione/conciliazione	Efficienza	Euro	Costi diretti assorbiti dal sottoprocesso C2.6.1 Gestione Mediazioni e Conciliazioni/N° procedure di mediazione/conciliazione e avviate nell'anno "n"	Sistema di rilevazione ore e costi di processo MECA	L'efficienza del servizio di mediazione/conciliazione	
	<b>J03C</b>	C2.6_04 (PIRA)	Livello di diffusione del servizio di Conciliazioni/Mediazioni	Efficienza	n	N° procedure di mediazione/conciliazione avviate nell'anno "n"/N° di imprese attive al 31/12 dell'anno "n" (al netto delle UU.LL.)/1.000	MECA Movimprese	La % delle imprese che hanno usufruito del servizio camerale di mediazione e conciliazione	
016_005 Commercio internazionale ed internazionalizzazione e del sistema produttivo	<b>H05D</b>	D1.3_13 PIRA	Grado di coinvolgimento delle imprese nelle iniziative di internazionalizzazione (incoming ed outgoing)	Qualità	Percent.	N° imprese coinvolte nelle iniziative di internazionalizzazione (incoming ed outgoing) nell'anno "n"/N° di imprese attive al 31/12 dell'anno "n" (al netto delle UU.LL.)/1000	Rilevazione interna della Camera Movimprese	L'incidenza % delle imprese coinvolte dalle iniziative di internazionalizzazione della Camera sul bacino totale	
	<b>H05D</b>	D1.3_17 PIRA	Valore aggiunto per impresa trasferito nell'ambito del sottoprocesso D.1.3.3 di internazionalizzazione	Qualità	Euro	Totale costi diretti assorbiti dal sottoprocesso D.1.3.3 Internazionalizzazione + Valore Interventi economici associati al sottoprocesso D.1.3.3 Internazionalizzazione/N° imprese attive al 31.12 dell'anno "n" (al netto delle UU.LL.)	Sistema di rilevazione ore e costi di processo Movimprese	Le risorse mediamente impiegate e/o direttamente/indirettamente destinate a ciascuna impresa relativamente al sottoprocesso D.1.3.3 di internazionalizzazione	
032_002/004 Servizi istituzionali e generali delle amministrazioni pubbliche	<b>H01A</b>	A3.1_01 (Pareto)	Costo medio di comunicazione esterna e istituzionale per impresa	Efficienza	€	Costi assorbiti dai sottoprocessi A3.1.1 (comunicazione istituzionale) e A3.1.2 (comunicazione esterna) nell'anno "n"/N° imprese attive al 31.12 dell'anno "n" (comprese UU.LL.)	Sistema di Rilevazione ore e costi di processo (A3.1) Movimprese	Indica il costo assorbito dalla comunicazione rivolta alle imprese ed agli altri stakeholders in relazione al bacino di utenza	
	<b>H01A</b>		Coinvolgimento di altri soggetti istituzionali per la gestione in comune di servizi e attività	Efficienza	%	N. soggetti istituzionali coinvolti anno n/ N.soggetti istituzionali coinvolti anno n-1	Rilevazione interna della Camera	Incremento/mantenimento n. di soggetti istituzionali coinvolti nelle intese attivate nell'anno n (locali, nazionali e internazionali)	
	<b>H01A</b>	A2.1_03 (Pareto)	Numero medio di provvedimenti degli organi istituzionali	Qualità (Efficacia)	Numero	N° totale delibere di Giunta e Consiglio camerale dell'anno "n"/N° totale sedute di Giunta e di Consiglio dell'anno "n"	Rilevazione interna (repertori) Sistema rilev. ore e costi di processo	Misura l'efficacia degli Organi in relazione alla capacità di assumere decisioni in sede di Giunta e Consiglio	
	<b>H01B</b>	B2.2_03 (Pareto)	Incidenza % costi unitari di gestione dei servizi di ausiliari (autisti, traslochi interni, fattorinaggio, stamperia interna, facchinaggio, etc.)	Efficienza	%	Costi diretti assorbiti dal sottoprocesso B2.2.5 Servizi ausiliari / Totale oneri correnti al netto degli interventi economici (voce di conto economico: B.8) e delle voci di conto economico: -9C Svalutazione Crediti -9D Fondo rischi e oneri	Sistema di rilevazione ore e costi di processo Bilancio consuntivo	Misura l'efficienza di gestione dei servizi ausiliari in termini di incidenza % sugli oneri di gestione ordinaria	
	<b>H02A</b>	B1.1_02 (Pareto)	Volume medio di attività gestito dal personale addetto al trattamento giuridico del personale	Efficienza	Numero	N° medio dipendenti della Camera di commercio nell'anno "n"/N° risorse (esprese in FTE integrato) assorbite nelle azioni del sottoprocesso B1.1.2 "Tenuta fascicoli personali e stati matricolari dei dipendenti" e "procedimenti disciplinari" nell'anno	Rilevazione interna della Camera Sistema rilevazione ore e costi processo	Indica il numero medio di procedimenti inerenti il trattamento giuridico del personale per ogni unità di personale (espressa in FTE) impiegata. È una misura dell'efficienza espressa in termini di produttività con cui la Camera di commercio gestisce tale attività	

 <b>PIANO DEGLI INDICATORI DI RISULTATO ATTESO</b> (Prospetto di sintesi)									
PROGRAMMA DI SPESA	CDC	Codice	Indicatore	Tipo	UdM	Algoritmo	Fonte	Cosa Misura	
	<b>H03A</b>		Predisposizione degli atti bilancio nei termini di legge	Efficacia	Data	Rilevazione delle date	Rilevazione Interna	Misura la data di completamento delle attività di predisposizione degli atti propedeutici alla redazione del preventivo e del bilancio	
	<b>H03B</b>		Adozione regolamento partecipazioni	Efficacia	SI/NO	SI/NO	Rilevazione interna alla Camera	Il completamento delle procedure di emissione dei ruoli	
	<b>H03B</b>	B1.1_03 (PIRA)	Costo unitario medio di gestione economica del personale	Efficienza	Euro	Costi diretti assorbiti dal sottoprocesso B1.1.3 "Trattamento economico del personale" nell'anno "n"/N° totale di posizioni economiche retribuite elaborate nell'anno "n"	Sistema di rilevazione ore e costi di processo Rilevazione interna Camera	Il completamento delle attività finalizzate all'adozione del regolamento	
	<b>H03B</b>	B3.1_02 (PIRA)	Percentuale di incasso del Diritto Annuale alla scadenza	Efficacia	Percent.	Totale Diritto Annuale incassato entro la scadenza nell'anno "n"/Voce di Conto Economico: A.1: Diritto annuale al netto del valore degli interessi e delle sanzioni	Rilevazione interna della Camera Bilancio consuntivo	Indica la quota di Diritto Annuale incassata entro la scadenza	
	<b>H03B</b>	B3.2_01 (PIRA)	Tempo medio di pagamento delle fatture passive	Qualità	Giorni	Sommatoria giorni che intercorrono tra la data del ricevimento e la data del mandato di pagamento delle fatture passive pagate nell'anno "n"/N° di fatture passive pagate nell'anno "n"	Oracle applications (XAFO)	Il tempo medio necessario alla Camera di commercio per pagare le fatture passive. Questo indicatore è una misura della capacità della Camera di commercio di rispettare i vincoli normativi riguardo ai tempi di pagamento dei fornitori	
	<b>H06A</b>	A1.1_04 (Pareto)	Incidenza % dei costi di gestione del sistema di pianificazione, programmazione, sul totale degli Oneri correnti	Efficienza	%	Costi assorbiti complessivamente dai processi A1.1 (al netto del sottoprocesso A1.1.2 monitoraggio, misurazione, valutazione e rendicontazione) e A1.2 inerenti il sistema di pianificazione e controllo dell'Ente/Totale oneri correnti al netto degli interventi economici (voce di conto economico: B.8) e delle voci di conto economico: Oneri Correnti / Proventi Correnti	Sistema di rilevazione ore e costi di processo Bilancio consuntivo	Indica la congruità delle risorse umane ed economiche assorbite dal ciclo di programmazione e controllo	
		EC 3 (PIRA)	Equilibrio economico della Gestione Corrente	Economico Patrimoniale	%	Oneri Correnti / Proventi Correnti	Bilancio consuntivo	L'incidenza degli Oneri correnti rispetto ai Proventi correnti	
		EC 4 (PIRA)	Incidenza dei Costi Strutturali	Economico Patrimoniale	%	(Oneri correnti - Interventi economici) / Proventi correnti	Bilancio consuntivo	L'incidenza dei Costi di struttura rispetto ai Proventi correnti	
		EC 10 (PIRA)	Economicità dei Servizi	Economico Patrimoniale	%	[Proventi correnti - (Diritto annuale + Diritti di segreteria)] / Oneri operativi	Bilancio consuntivo	Il rapporto tra i proventi generati dalla Camera di commercio (al netto delle entrate da Diritto annuale e da Diritti di segreteria) rispetto agli oneri "operativi"	
		EC 19 (PIRA)	Interventi economici per impresa attiva	Economico Patrimoniale	%	Interventi economici/N° di imprese attive al 31/12 dell'anno "n"	Bilancio consuntivo Movimprese	Il valore medio di interventi economici per impresa attiva	































BUDGET DIREZIONALE 2014		
H05D - Internazionalizzazione - Aziende Speciali - D		
GESTIONE CORRENTE		
Totale Proventi correnti (A)	-	
Totale Oneri correnti (B)	-1.025.025	
Risultato della gestione corrente A-B	-1.025.025	
C) GESTIONE FINANZIARIA		
Risultato della gestione finanziaria	0	
D) GESTIONE STRAORDINARIA		
Risultato della gestione straordinaria	0	
<b>Avanzo/Disavanzo economico d'esercizio (A-B +/- C +/- D)</b>	<b>-1.025.025</b>	
PIANO DEGLI INVESTIMENTI		
E) Immobilizzazioni Immateriali	0	
Totale Immobilizzazioni Immateriali (E)	0	
F) Immobilizzazioni materiali	0	
Totale Immobilizzazioni materiali (F)	0	
G) Immobilizzazioni finanziarie	0	
Totale Immobilizzazioni finanziarie (G)	0	
Totale generale Investimenti (E+F+G)	0	

PROGRAMMA DI SPESA	016_005
Commercio internazionale ed internazionalizzazione del sistema produttivo	
PERSONALE	€ 90.298,46
ACQUISTO DI BENI E SERVIZI	€ 832.318,70
CONTRIBUTI E TRASFERIMENTI CORRENTI	€ 396.743,50
ALTRE SPESE CORRENTI	€ 36.514,77
INVESTIMENTI FISSI	€ -
CONTRIBUTI E TRASFERIMENTI PER INVESTIMENTI	€ -
OPERAZIONI FINANZIARIE	€ 3.090,69
SPESE PER RIMBORSO DI PRESTITI	€ -
PAGAMENTI DA REGOLARIZZARE PER PIGNORAMENTI (pagamenti codificati dal DERIVANTI DAL RIMBORSO DELLE ALTRI PAGAMENTI DA REGOLARIZZARE (pagamenti codificati dal cassiere)	€ -
<b>TOTALE</b>	<b>€ 1.358.966,12</b>

LINEA GUIDA DA R.P.P.	Fonte	Cosa Misura	
LINEA DI INDIRIZZO 3: LE POLITICHE A SOSTEGNO DELLA COMPETITIVITÀ IMPRENDITORIALE			
MISSIONE 016: COMMERCIO INTERNAZIONALE ED INTERNAZIONALIZZAZIONE DEL SISTEMA PRODUTTIVO			
PROGRAMMA 005: SOSTEGNO ALL'INTERNAZIONALIZZAZIONE DELLE IMPRESE E PROMOZIONE DEL MADE IN ITALY			
AZIONE 005.1: SUPPORTARE LE IMPRESE NEI PROCESSI DI INTERNAZIONALIZZAZIONE			
	Obiettivi Operativi 2014	Gestione progetti Fondo Perequativo	
		Formazione manageriale per i processi di internazionalizz. delle imprese	
		Partecipazione alla missioni di sistema camerale e di governo all'estero	
		Promozione e implementazione dello Sportello World Pass	
		Promozione strumenti di programmazione comunitaria diretti al sistema imprenditoriale	
		Iniziative di promozione dell'immagine del territorio consentino sui mercati esteri	
		Gestione e coordinamento delle iniziative congiunte con l'Azienda Speciale Promocosenza	
		Realizzazione di specifici programmi per l'internazionalizzazione su Paesi esteri target	
Indicatore	Algoritmo	Fonte	Cosa Misura
D1.3_13 PIRA	N° imprese coinvolte nelle iniziative di internazionalizzazione (incoming ed outgoing) nell'anno "n"/N° di imprese attive al 31/12 dell'anno "n" (al netto delle U.U.LL.)/1000	Rilevazione interna della Camera Mov/imprese	L'incidenza % delle imprese coinvolte dalle iniziative di internazionalizzazione della Camera sul bacino totale
D1.3_17 PIRA	Totale costi diretti assorbiti dal sottoprocesso D.1.3.3 Internazionalizzazione + Valore interventi economici associati al sottoprocesso D.1.3.3 Internazionalizzazione/N° imprese attive al 31.12 dell'anno "n" (al netto delle U.U.LL.)	Sistema di rilevazione ore e costi di processo Mov/imprese	Le risorse mediamente impiegate e/o direttamente/indirettamente destinate a ciascuna impresa relativamente al sottoprocesso D.1.3.3 di internazionalizzazione







<b>BUDGET DIREZIONALE 2014</b>	
<b>J03C - Affari Legali - C</b>	
<b>GESTIONE CORRENTE</b>	
Totale Proventi correnti (A)	5.000
Totale Oneri correnti (B)	-259.087
Risultato della gestione corrente A-B	-254.087
<b>C) GESTIONE FINANZIARIA</b>	
Risultato della gestione finanziaria	0
<b>D) GESTIONE STRAORDINARIA</b>	
Risultato della gestione straordinaria	0
<b>Avanzo/Disavanzo economico d'esercizio (A-B +/- C +/- D)</b>	<b>-254.087</b>
<b>PIANO DEGLI INVESTIMENTI</b>	
E) Immobilizzazioni Immateriali	0
Totale Immobilizzazioni Immateriali (E)	0
F) Immobilizzazioni materiali	0
Totale Immobilizzazioni materiali (F)	0
G) Immobilizzazioni finanziarie	0
Totale Immobilizzazioni finanziarie (G)	0
Totale generale Investimenti (E+F+G)	0

<b>PROGRAMMA DI SPESA</b>	<b>012_004</b>
<b>Regolazione dei mercati</b>	
PERSONALE	€ 884.866,72
ACQUISTO DI BENI E SERVIZI	€ 529.405,19
CONTRIBUTI E TRASFERIMENTI CORRENTI	€ -
ALTRE SPESE CORRENTI	€ 167.538,41
INVESTIMENTI FISSI	€ -
CONTRIBUTI E TRASFERIMENTI PER INVESTIMENTI	€ -
OPERAZIONI FINANZIARIE	€ 34.752,51
SPESE PER RIMBORSO DI PRESTITI	€ -
PAGAMENTI DA REGOLARIZZARE PER PIGNORAMENTI (pagamenti codificati dal DERIVANTI DAL RIMBORSO DELLE	€ -
ALTRI PAGAMENTI DA REGOLARIZZARE (pagamenti codificati dal cassiere)	€ -
<b>TOTALE</b>	<b>€ 1.616.562,83</b>

<b>LINEA GUIDA DA R.P.P.</b>	<b>Algoritmo</b>		<b>Fonte</b>	<b>Cosa Misura</b>	
<b>LINEA DI INDIRIZZO 3: LE POLITICHE A SOSTEGNO DELLA COMPETITIVITÀ IMPRENDITORIALE</b>					
<b>MISSIONE 012: REGOLAZIONE DEI MERCATI</b>					
<b>PROGRAMMA 004: VIGILANZA SUI MERCATI E SUI PRODOTTI, PROMOZIONE DELLA CONCORRENZA E TUTELA DEI CONSUMATORI - 1 ANAGRAFE E REGOLAZIONE DEL MERCATO</b>					
<b>AZIONE 004.1.2: MIGLIORARE IL LIVELLO DI RISCOSSIONE DELLE ENTRATE E RIDURRE LE USCITE</b>					
	<b>Indicatori 2014</b>	Livello di riscossione delle entrate e riduzione delle uscite	<b>Obiettivi Operativi 2014</b>	Ricognizione sanzioni ed emissioni di ordinanze-ingiunzioni fino al primo semestre 2011	
				Ricognizione contenzioso giudiziario e stragiudiziario esistente e verifica ipotesi transattive	
				Diffusione strumenti Giustizia Alternativa	
<b>Codice</b>	<b>Indicatore</b>	<b>Tipo</b>	<b>Udm</b>	<b>Fonte</b>	<b>Cosa Misura</b>
C2.6_02 (PIRA)	Costo unitario medio procedura di mediazione/conciliazione	Efficienza	Euro	Costi diretti assorbiti dal sottoprocesso C2.6.1 Gestione Mediazioni e Conciliazioni/N° procedure di mediazione/conciliazione e avviate nell'anno "n"	L'efficienza del servizio di mediazione/conciliazione
C2.6_04 (PIRA)	Livello di diffusione del servizio di Conciliazioni/Mediazioni	Efficacia	n	N° procedure di mediazione/conciliazione avviate nell'anno "n"/N° di imprese attive al 31/12 dell'anno "n" (al netto delle UU.LL./1.000	La % delle imprese che hanno usufruito del servizio camerale di mediazione e conciliazione