

Rilevazione dei costi dei processi (Consolidato CCIAA + AS anno 2021)

Camera di commercio di Cosenza

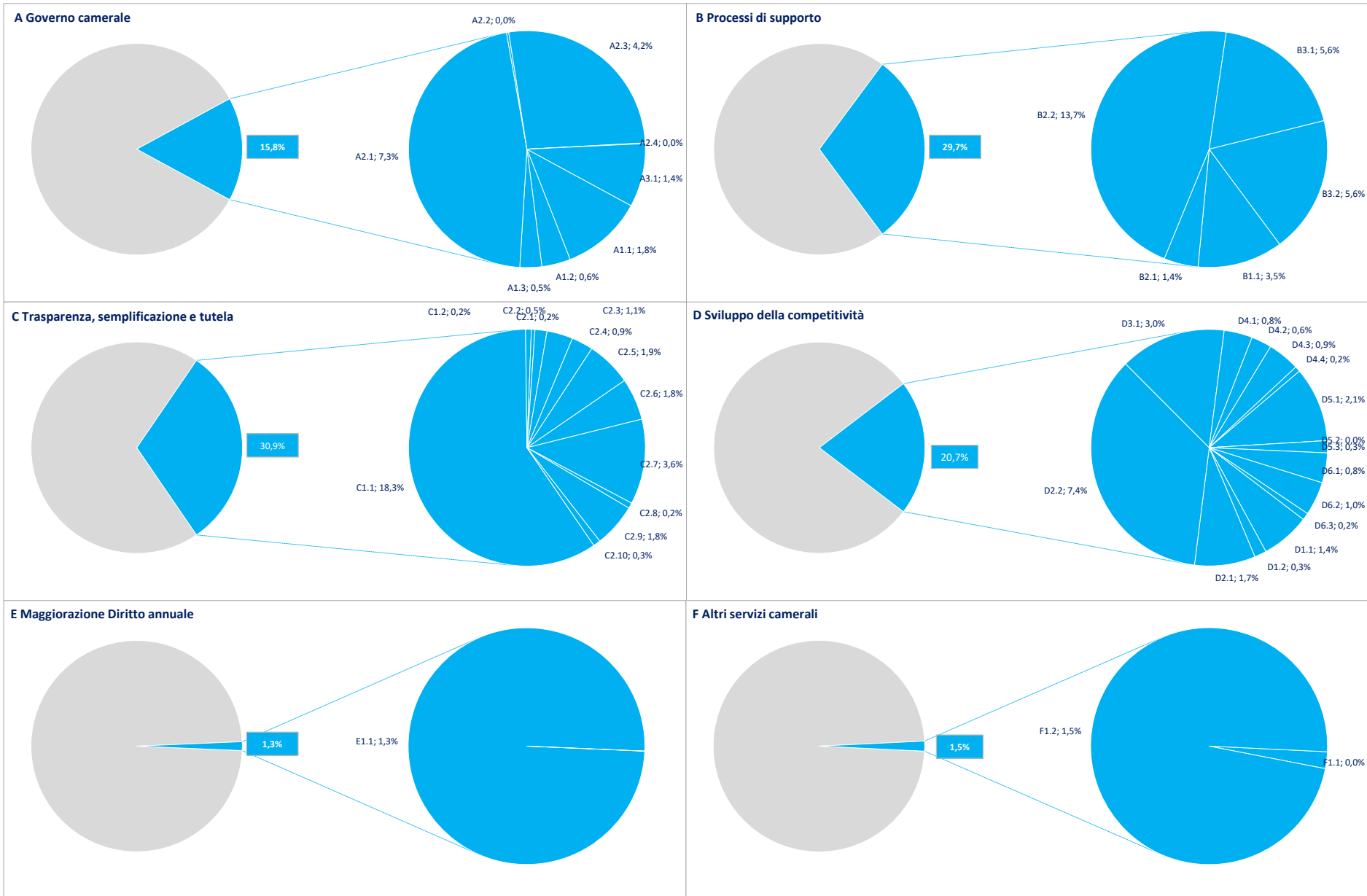
Macro Funzione	Tema (MacroProcesso)	Funzione (Processo)	Assorbimento FTE*			COSTI DI PROCESSO						INTERVENTI DI PROMOZIONE
			Personale dipendente	TOTALE	Distribuzione %	COSTI DIRETTI			COSTI INDIRETTI (quota ribaltata)	TOTALE	Distribuzione %	
						Costi personale	Altri costi effettivi	Totale Costi diretti				
A Governocamerale	A1 Pianificazione, monitoraggio e controllo dell'Ente	A1.1 Performance camerale	1,34	1,34	2,23%	€ 52.752	€ 848	€ 53.600	€ 24.038	€ 77.638	1,76%	€ 572
		A1.2 Compliance normativa	0,38	0,38	0,63%	€ 14.974	€ 5.083	€ 20.057	€ 7.281	€ 27.338	0,62%	€ 0
		A1.3 Organizzazione camerale	0,32	0,32	0,54%	€ 12.206	€ 3.210	€ 15.416	€ 5.403	€ 20.819	0,47%	€ 634
	A2 Organi camerale, rapporti istituzionali e relazioni con il sistema allargato	A2.1 Gestione e supporto organi	3,30	4,41	7,33%	€ 126.777	€ 102.879	€ 229.656	€ 92.654	€ 322.310	7,32%	€ 0
		A2.2 Promozione e sviluppo dei servizi camerale	0,03	0,03	0,06%	€ 1.351	€ 0	€ 1.351	€ 745	€ 2.095	0,05%	€ 0
		A2.3 Gestione documentale	3,23	3,23	5,36%	€ 117.213	€ 0	€ 117.213	€ 68.276	€ 185.489	4,21%	€ 0
		A2.4 Rilevazioni statistiche	0,01	0,01	0,02%	€ 409	€ 0	€ 409	€ 202	€ 611	0,01%	€ 0
	A3 Comunicazione	A3.1 Comunicazione	1,08	1,08	1,79%	€ 40.057	€ 4.606	€ 44.664	€ 15.743	€ 60.406	1,37%	€ 87.843
	B Processi di supporto	B1 Risorse umane	B1.1 Gestione del personale	1,99	1,99	3,32%	€ 75.788	€ 36.602	€ 112.390	€ 40.095	€ 152.485	3,46%
B2 Acquisti, patrimonio e servizi di sede		B2.1 Acquisti	1,08	1,08	1,79%	€ 39.394	€ 1.694	€ 41.088	€ 20.187	€ 61.275	1,39%	€ 0
		B2.2 Patrimonio e servizi di sede	2,29	2,29	3,81%	€ 83.566	€ 477.833	€ 561.399	€ 40.949	€ 602.348	13,68%	€ 0
B3 Bilancio e finanza		B3.1 Diritto annuale	2,29	2,29	3,81%	€ 93.536	€ 102.550	€ 196.086	€ 49.775	€ 245.861	5,59%	€ 0
		B3.2 Contabilità e finanza	3,73	3,73	6,21%	€ 143.039	€ 35.294	€ 178.333	€ 66.221	€ 244.554	5,56%	€ 0
C Trasparenza, semplificazione e tutela	C1 Semplificazione e trasparenza	C1.1 Gestione del registro delle imprese, albi ed elenchi	12,88	12,88	21,41%	€ 522.483	€ 4.805	€ 527.288	€ 280.076	€ 807.364	18,34%	€ 6.288
		C1.2 Gestione SUAP e fascicolo elettronico di impresa	0,08	0,08	0,13%	€ 3.557	€ 5.360	€ 8.917	€ 1.743	€ 10.660	0,24%	€ 0
	C2 Tutela e legalità	C2.1 Tutela della legalità	0,10	0,10	0,16%	€ 4.561	€ 0	€ 4.561	€ 2.072	€ 6.633	0,15%	€ 0
		C2.2 Tutela della fede pubblica e del consumatore e regolazione del mercato	0,34	0,34	0,57%	€ 15.651	€ 0	€ 15.651	€ 6.708	€ 22.359	0,51%	€ 2.401
		C2.3 Informazione, vigilanza e controllo su sicurezza e conformità dei prodotti	0,22	0,22	0,36%	€ 10.006	€ 34.024	€ 44.030	€ 4.297	€ 48.327	1,10%	€ 0
		C2.4 Sanzioni amministrative	0,54	0,54	0,90%	€ 26.114	€ 2.181	€ 28.296	€ 11.801	€ 40.097	0,91%	€ 0
		C2.5 Metrologia legale	1,12	1,12	1,87%	€ 54.149	€ 5.434	€ 59.583	€ 24.457	€ 84.040	1,91%	€ 0
		C2.6 Registro nazionale dei protesti	1,27	1,27	2,11%	€ 50.158	€ 0	€ 50.158	€ 27.639	€ 77.797	1,77%	€ 0
		C2.7 Servizi di composizione delle controversie e delle situazioni di crisi	2,49	2,49	4,13%	€ 97.187	€ 6.975	€ 104.162	€ 54.080	€ 158.242	3,59%	€ 0
		C2.8 Rilevazione prezzi/tariffe e borse merci	0,14	0,14	0,24%	€ 4.049	€ 5.437	€ 9.486	€ 806	€ 10.292	0,23%	€ 2.683
		C2.9 Gestione controlli prodotti delle filiere del Made in Italy e organismi di controllo	1,38	1,38	2,30%	€ 53.180	€ 0	€ 53.180	€ 27.749	€ 80.929	1,84%	€ 19.813
C2.10 Tutela della proprietà industriale		0,20	0,20	0,34%	€ 8.947	€ 0	€ 8.947	€ 4.448	€ 13.394	0,30%	€ 0	

Rilevazione dei costi dei processi (Consolidato CCIAA + AS anno 2021)
Camera di commercio di Cosenza

Macro Funzione	Tema (MacroProcesso)	Funzione (Processo)	Assorbimento FTE*			COSTI DI PROCESSO						INTERVENTI DI PROMOZIONE
			Personale dipendente	TOTALE	Distribuzione %	COSTI DIRETTI			COSTI INDIRETTI (quota ribaltata)	TOTALE	Distribuzione %	
						Costi personale	Altri costi effettivi	Totale Costi diretti				
D Sviluppo della competitività	D1 Internazionalizzazione	D1.1 Servizi di informazione, formazione e assistenza all'export	1,14	1,14	1,89%	€ 43.455	€ 0	€ 43.455	€ 17.535	€ 60.989	1,39%	€ 276.535
		D1.2 Servizi certificativi per l'export	0,19	0,19	0,32%	€ 8.220	€ 2.589	€ 10.809	€ 4.141	€ 14.950	0,34%	€ 0
	D2 Digitalizzazione	D2.1 Gestione punti impresa digitale (servizi di assistenza alla digitalizzazione delle imprese)	1,04	1,87	3,11%	€ 37.415	€ 0	€ 37.415	€ 38.324	€ 75.739	1,72%	€ 63.892
		D2.2 Servizi connessi all'agenda digitale	2,51	2,51	4,17%	€ 96.482	€ 173.121	€ 269.603	€ 54.577	€ 324.180	7,36%	€ 0
	D3 Turismo e cultura	D3.1 Iniziative a sostegno dei settori del turismo e della cultura	2,61	2,61	4,34%	€ 98.215	€ 3.000	€ 101.215	€ 31.137	€ 132.351	3,01%	€ 201.505
	D4 Orientamento al lavoro ed alle professioni	D4.1 Orientamento	0,54	0,54	0,90%	€ 23.495	€ 0	€ 23.495	€ 11.795	€ 35.290	0,80%	€ 0
		D4.2 Alternanza scuola/lavoro e formazione per il lavoro	0,40	0,40	0,66%	€ 16.784	€ 0	€ 16.784	€ 8.639	€ 25.423	0,58%	€ 3.660
		D4.3 Supporto incontro d/o di lavoro	0,62	0,62	1,03%	€ 26.537	€ 0	€ 26.537	€ 13.465	€ 40.002	0,91%	€ 0
		D4.4 Certificazione competenze	0,10	0,10	0,17%	€ 4.471	€ 0	€ 4.471	€ 2.220	€ 6.690	0,15%	€ 0
	D5 Ambiente e sviluppo sostenibile	D5.1 Iniziative a sostegno dello sviluppo sostenibile	1,45	1,45	2,41%	€ 62.429	€ 0	€ 62.429	€ 31.004	€ 93.433	2,12%	€ 683.876
		D5.2 Tenuta albo gestori ambientali	0,00	0,00	0,00%	€ 0	€ 0	€ 0	€ 0	€ 0	0,00%	€ 0
		D5.3 Pratiche ambientali e tenuta registri in materia ambientale	0,22	0,22	0,36%	€ 10.905	€ 0	€ 10.905	€ 4.289	€ 15.194	0,35%	€ 1.059
	D6 Sviluppo e qualificazione aziendale e dei prodotti	D6.1 Iniziative a sostegno dello sviluppo d'impresa	0,98	0,98	1,63%	€ 31.955	€ 400	€ 32.355	€ 4.933	€ 37.288	0,85%	€ 90.992
		D6.2 Qualificazione delle imprese, delle filiere e delle produzioni	0,66	0,66	1,10%	€ 27.653	€ 0	€ 27.653	€ 14.406	€ 42.059	0,96%	€ 153.418
D6.3 Osservatori economici		0,18	0,18	0,30%	€ 6.518	€ 0	€ 6.518	€ 2.240	€ 8.757	0,20%	€ 19.219	
E Magg. D.A.	E1 Progetti a valere su maggiorazione 20% Diritto annuale	E1.1 Gestione progetti a valere su maggiorazione 20% Diritto annuale	0,29	2,23	3,71%	€ 10.630	€ 0	€ 10.630	€ 48.587	€ 59.217	1,35%	€ 375.242
F Altri servizi camerale	F1 Altri servizi a imprese e territorio	F1.1 Valorizzazione patrimonio camerale	0,02	0,02	0,04%	€ 1.009	€ 0	€ 1.009	€ 521	€ 1.530	0,03%	€ 0
		F1.2 Altri servizi di assistenza e supporto alle imprese in regime di libero mercato	1,29	1,46	2,43%	€ 43.514	€ 16.450	€ 59.964	€ 5.355	€ 65.319	1,48%	€ 10.881
TOTALE			56,09	60,14	100,00%	€ 2.200.789	€ 1.030.375	€ 3.231.164	€ 1.170.611	€ 4.401.775	100,00%	€ 2.000.511

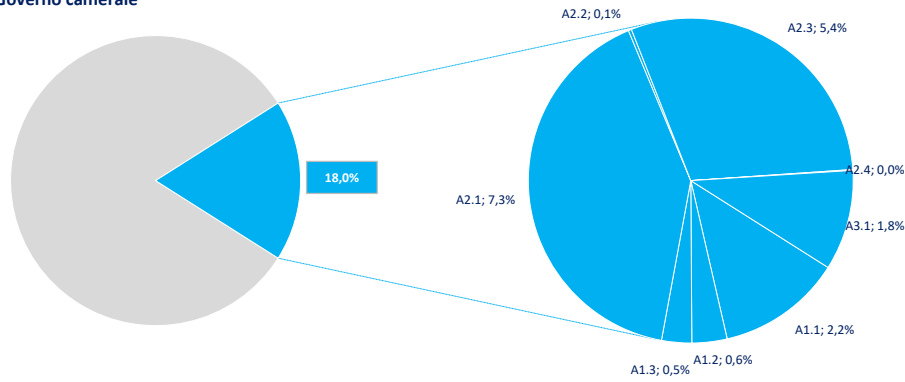
(*) FTE dipendenti + altre risorse complessivamente utilizzate

Distribuzione % Costi dei processi e incidenza delle Macrofunzioni camerali (Consolidato CCIAA + AS anno 2021)

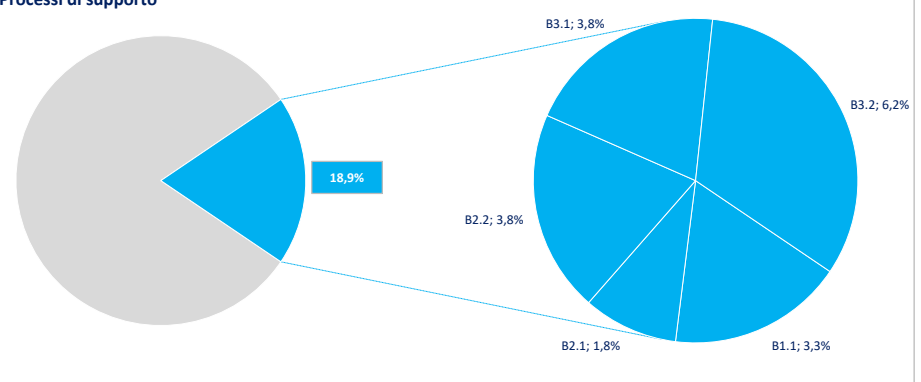


Distribuzione % FTE e incidenza delle Macrofunzioni camerali (Consolidato CCIAA + AS anno 2021)

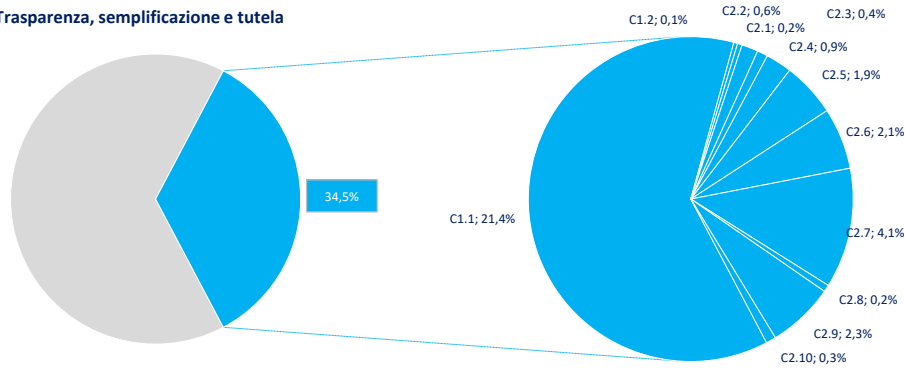
A Governo camerale



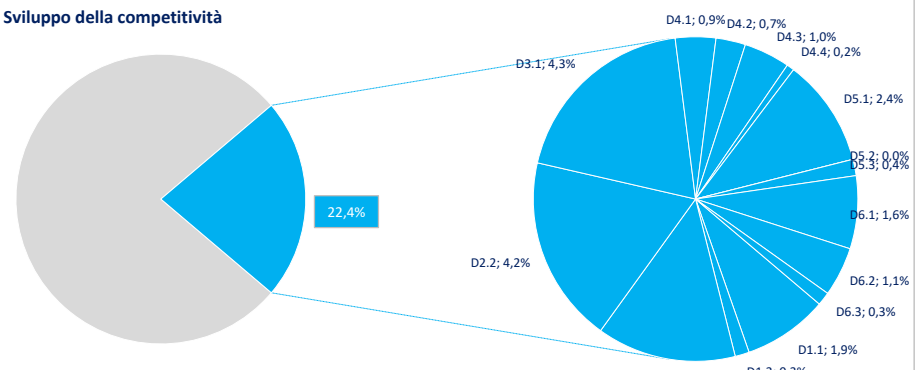
B Processi di supporto



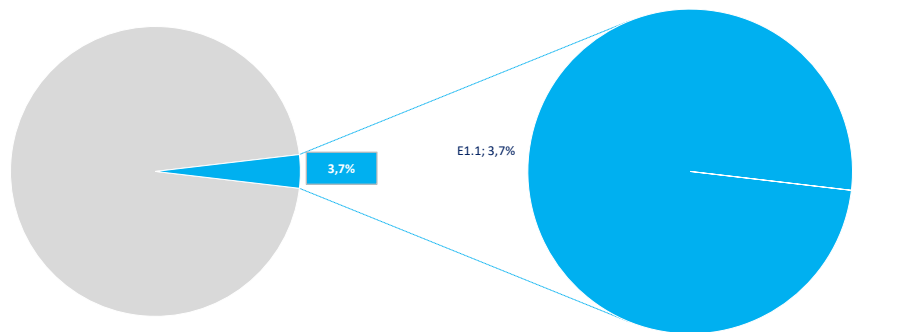
C Trasparenza, semplificazione e tutela



D Sviluppo della competitività



E Maggiorazione Diritto annuale



F Altri servizi camerali

