

Rilevazione dei costi dei processi (Consolidato CCIAA + AS anno 2022)
Camera di commercio di Cosenza

Macro Funzione	Tema (MacroProcesso)	Funzione (Processo)	Assorbimento FTE*			COSTI DI PROCESSO						INTERVENTI DI PROMOZIONE
			Personale dipendente	TOTALE	Distribuzione %	COSTI DIRETTI			COSTI INDIRETTI (quota ribaltata)	TOTALE	Distribuzione %	
						Costi personale	Altri costi effettivi	Totale Costi diretti				
A Governocamerale	A1 Pianificazione, monitoraggio e controllo dell'Ente	A1.1 Performance camerale	1,19	1,19	1,97%	€ 45.457	€ 0	€ 45.457	€ 26.517	€ 71.974	1,53%	€ 9.828
		A1.2 Compliance normativa	0,28	0,28	0,47%	€ 11.290	€ 17.568	€ 28.858	€ 6.830	€ 35.688	0,76%	€ 0
		A1.3 Organizzazione camerale	0,69	0,69	1,14%	€ 25.740	€ 28.059	€ 53.799	€ 17.444	€ 71.243	1,51%	€ 7.074
	A2 Organi camerale, rapporti istituzionali e relazioni con il sistema allargato	A2.1 Gestione e supporto organi	2,83	3,94	6,51%	€ 105.520	€ 181.926	€ 287.445	€ 101.654	€ 389.099	8,26%	€ 7.752
		A2.2 Promozione e sviluppo dei servizi camerale	0,01	0,01	0,02%	€ 483	€ 10.000	€ 10.483	€ 381	€ 10.864	0,23%	€ 0
		A2.3 Gestione documentale	2,89	2,89	4,77%	€ 100.843	€ 0	€ 100.843	€ 74.998	€ 175.841	3,73%	€ 0
		A2.4 Rilevazioni statistiche	0,00	0,00	0,00%	€ 0	€ 0	€ 0	€ 0	€ 0	0,00%	€ 0
	A3 Comunicazione	A3.1 Comunicazione	0,86	0,86	1,42%	€ 36.224	€ 3.904	€ 40.128	€ 14.402	€ 54.530	1,16%	€ 64.602
	B Processi di supporto	B1 Risorse umane	B1.1 Gestione del personale	2,72	2,72	4,49%	€ 101.224	€ 80.175	€ 181.399	€ 67.426	€ 248.825	5,28%
B2 Acquisti, patrimonio e servizi di sede		B2.1 Acquisti	1,12	1,12	1,85%	€ 37.315	€ 3.934	€ 41.248	€ 26.848	€ 68.096	1,45%	€ 0
		B2.2 Patrimonio e servizi di sede	1,85	1,85	3,07%	€ 61.179	€ 485.411	€ 546.590	€ 40.704	€ 587.294	12,47%	€ 0
B3 Bilancio e finanza		B3.1 Diritto annuale	2,33	2,33	3,86%	€ 86.044	€ 92.981	€ 179.025	€ 62.171	€ 241.197	5,12%	€ 0
		B3.2 Contabilità e finanza	2,55	2,55	4,22%	€ 96.550	€ 34.275	€ 130.825	€ 54.588	€ 185.413	3,94%	€ 0
C Trasparenza, semplificazione e tutela	C1 Semplificazione e trasparenza	C1.1 Gestione del registro delle imprese, albi ed elenchi	13,04	13,04	21,56%	€ 504.270	€ 5.948	€ 510.218	€ 347.324	€ 857.542	18,20%	€ 8.375
		C1.2 Gestione SUAP e fascicolo elettronico di impresa	0,04	0,04	0,07%	€ 2.096	€ 4.880	€ 6.976	€ 1.187	€ 8.163	0,17%	€ 0
	C2 Tutela e legalità	C2.1 Tutela della legalità	0,15	0,15	0,24%	€ 5.776	€ 0	€ 5.776	€ 3.907	€ 9.682	0,21%	€ 0
		C2.2 Tutela della fede pubblica e del consumatore e regolazione del mercato	0,07	0,07	0,11%	€ 2.967	€ 0	€ 2.967	€ 1.820	€ 4.787	0,10%	€ 0
		C2.3 Informazione, vigilanza e controllo su sicurezza e conformità dei prodotti	0,10	0,10	0,17%	€ 4.204	€ 8.461	€ 12.664	€ 1.585	€ 14.249	0,30%	€ 0
		C2.4 Sanzioni amministrative	0,43	0,43	0,71%	€ 18.803	€ 2.181	€ 20.985	€ 11.411	€ 32.396	0,69%	€ 0
		C2.5 Metrologia legale	0,88	0,88	1,46%	€ 48.537	€ 6.093	€ 54.630	€ 23.555	€ 78.185	1,66%	€ 0
		C2.6 Registro nazionale dei protesti	1,09	1,09	1,81%	€ 44.892	€ 0	€ 44.892	€ 29.173	€ 74.065	1,57%	€ 0
		C2.7 Servizi di composizione delle controversie e delle situazioni di crisi	2,18	2,18	3,61%	€ 86.947	€ 17.772	€ 104.719	€ 58.128	€ 162.848	3,46%	€ 0
		C2.8 Rilevazione prezzi/tariffe e borse merci	0,01	0,01	0,01%	€ 230	€ 0	€ 230	€ 148	€ 378	0,01%	€ 0
		C2.9 Gestione controlli prodotti delle filiere del Made in Italy e organismi di controllo	1,12	1,12	1,85%	€ 43.345	€ 0	€ 43.345	€ 26.354	€ 69.699	1,48%	€ 2.986
C2.10 Tutela della proprietà industriale		0,55	0,55	0,92%	€ 22.285	€ 0	€ 22.285	€ 14.754	€ 37.039	0,79%	€ 0	

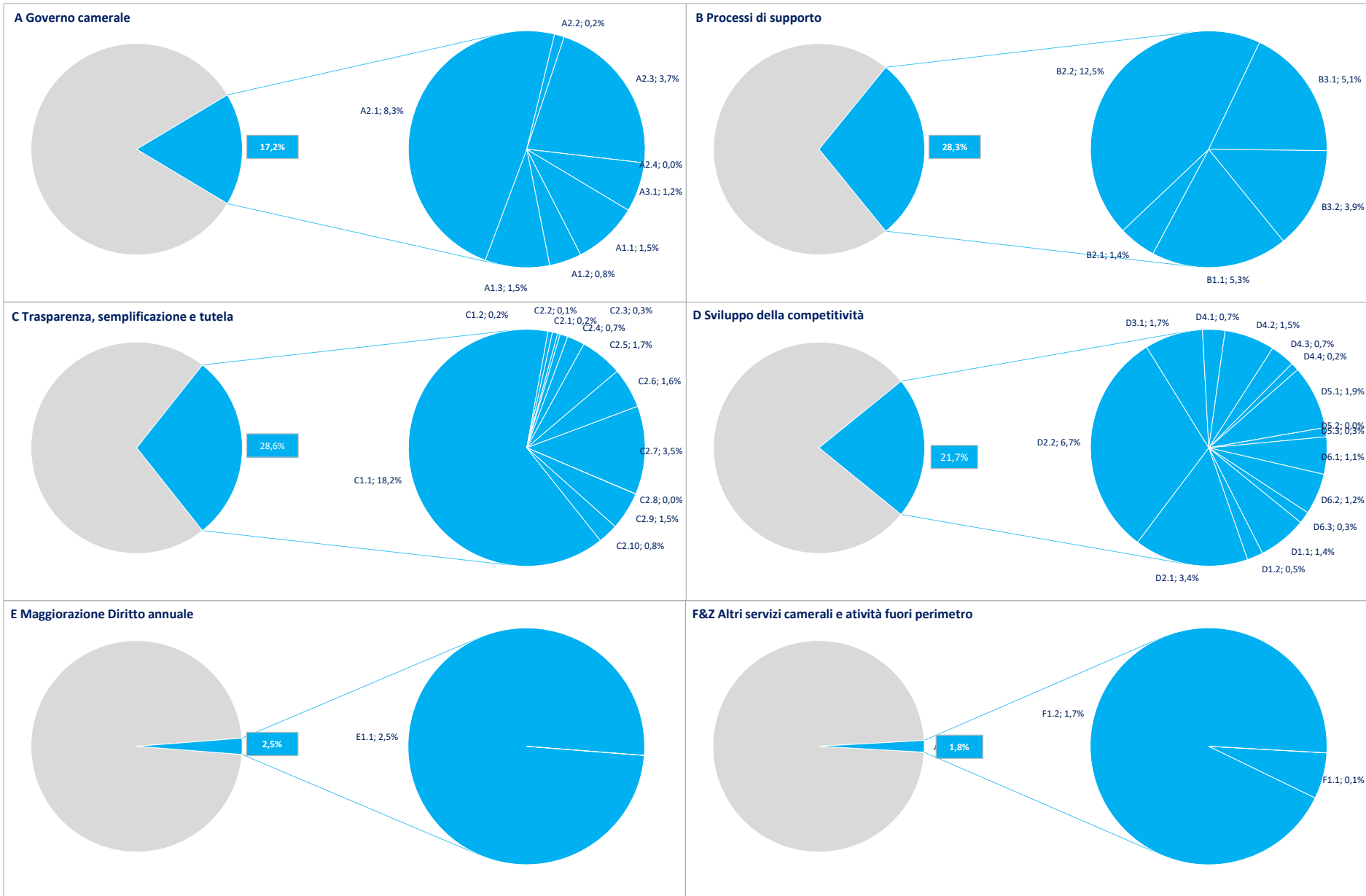
Rilevazione dei costi dei processi (Consolidato CCIAA + AS anno 2022)

Camera di commercio di Cosenza

Macro Funzione	Tema (MacroProcesso)	Funzione (Processo)	Assorbimento FTE*			COSTI DI PROCESSO						INTERVENTI DI PROMOZIONE
			Personale dipendente	TOTALE	Distribuzione %	COSTI DIRETTI			COSTI INDIRETTI (quota ribaltata)	TOTALE	Distribuzione %	
						Costi personale	Altri costi effettivi	Totale Costi diretti				
D sviluppo della competitività	D1 Internazionalizzazione	D1.1 Servizi di informazione, formazione e assistenza all'export	1,13	1,13	1,87%	€ 44.930	€ 641	€ 45.571	€ 22.397	€ 67.968	1,44%	€ 326.179
		D1.2 Servizi certificativi per l'export	0,30	0,30	0,50%	€ 12.902	€ 2.147	€ 15.049	€ 7.319	€ 22.368	0,47%	€ 0
	D2 Digitalizzazione	D2.1 Gestione punti impresa digitale (servizi di assistenza alla digitalizzazione delle imprese)	1,32	4,38	7,24%	€ 45.198	€ 0	€ 45.198	€ 114.330	€ 159.528	3,39%	€ 126.796
		D2.2 Servizi connessi all'agenda digitale	2,36	2,36	3,91%	€ 88.043	€ 164.842	€ 252.885	€ 63.003	€ 315.887	6,71%	€ 0
	D3 Turismo e cultura	D3.1 Iniziative a sostegno dei settori del turismo e della cultura	1,40	1,40	2,32%	€ 61.202	€ 3.921	€ 65.123	€ 16.168	€ 81.291	1,73%	€ 335.022
	D4 Orientamento al lavoro ed alle professioni	D4.1 Orientamento	0,48	0,48	0,79%	€ 18.622	€ 0	€ 18.622	€ 12.732	€ 31.354	0,67%	€ 0
		D4.2 Alternanza scuola/lavoro e formazione per il lavoro	1,09	1,09	1,81%	€ 44.322	€ 0	€ 44.322	€ 25.912	€ 70.234	1,49%	€ 38.135
		D4.3 Supporto incontro d/o di lavoro	0,52	0,52	0,86%	€ 20.201	€ 0	€ 20.201	€ 13.809	€ 34.010	0,72%	€ 0
		D4.4 Certificazione competenze	0,18	0,18	0,29%	€ 6.740	€ 0	€ 6.740	€ 4.707	€ 11.448	0,24%	€ 0
	D5 Ambiente e sviluppo sostenibile	D5.1 Iniziative a sostegno dello sviluppo sostenibile	1,36	1,36	2,25%	€ 54.213	€ 0	€ 54.213	€ 35.040	€ 89.252	1,89%	€ 366.116
		D5.2 Tenuta albo gestori ambientali	0,00	0,00	0,00%	€ 0	€ 0	€ 0	€ 0	€ 0	0,00%	€ 0
		D5.3 Pratiche ambientali e tenuta registri in materia ambientale	0,15	0,15	0,26%	€ 8.610	€ 0	€ 8.610	€ 4.114	€ 12.723	0,27%	€ 0
	D6 Sviluppo e qualificazione aziendale e dei prodotti	D6.1 Iniziative a sostegno dello sviluppo d'impresa	0,91	0,91	1,50%	€ 37.304	€ 0	€ 37.304	€ 14.853	€ 52.157	1,11%	€ 141.230
		D6.2 Qualificazione delle imprese, delle filiere e delle produzioni	0,88	0,88	1,46%	€ 34.242	€ 0	€ 34.242	€ 23.281	€ 57.523	1,22%	€ 255.269
D6.3 Osservatori economici		0,26	0,26	0,43%	€ 9.954	€ 0	€ 9.954	€ 6.526	€ 16.480	0,35%	€ 14.601	
E Magg. D. A.	E1 Progetti a valere su maggiorazione 20% Diritto annuale	E1.1 Gestione progetti a valere su maggiorazione 20% Diritto annuale	0,74	3,34	5,53%	€ 26.756	€ 0	€ 26.756	€ 89.053	€ 115.809	2,46%	€ 857.833
F Altri servizi camerali	F1 Altri servizi a imprese e territorio	F1.1 Valorizzazione patrimonio camerale	0,08	0,08	0,13%	€ 3.136	€ 0	€ 3.136	€ 2.126	€ 5.261	0,11%	€ 0
		F1.2 Altri servizi di assistenza e supporto alle imprese in regime di libero mercato	1,37	1,54	2,55%	€ 52.592	€ 17.112	€ 69.704	€ 8.481	€ 78.185	1,66%	€ 17.718
Z Fuori Operi metro	Z1 EXTRA	Z1.1 Attività fuori perimetro	0,00	0,00	0,00%	€ 0	€ 0	€ 0	€ 0	€ 0	0,00%	€ 0
TOTALE ➔			53,53	60,47	100,00%	€ 2.061.186	€ 1.172.231	€ 3.233.417	€ 1.477.159	€ 4.710.576	100,00%	€ 2.586.385

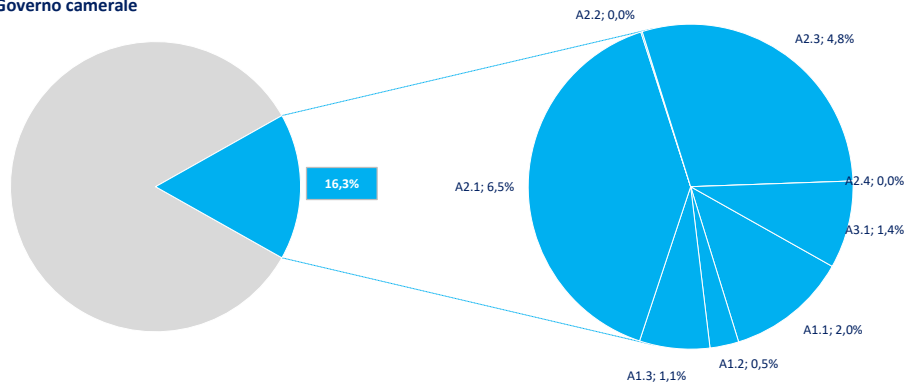
(*) Comprensivo del personale interno e dell'ammontare stimato dell'effort dei servizi integrativi e sostitutivi per la gestione dei processi

Distribuzione % Costi dei processi e incidenza delle Macrofunzioni camerali (Consolidato CCIAA + AS anno 2022)

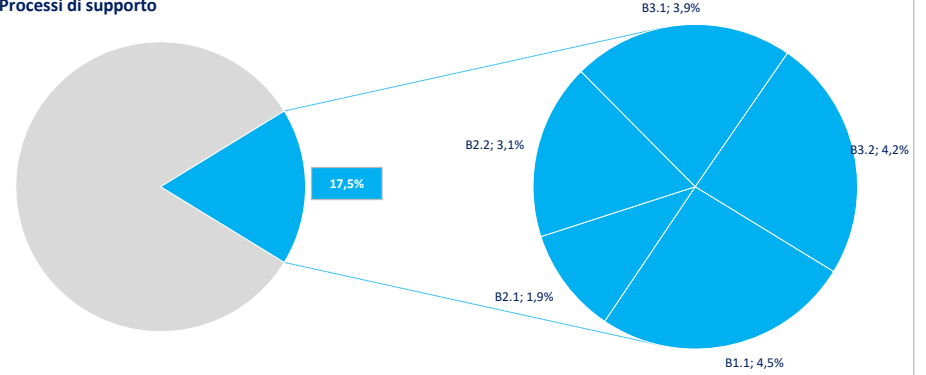


Distribuzione % FTE e incidenza delle Macrofunzioni camerali (Consolidato CCIAA + AS anno 2022)

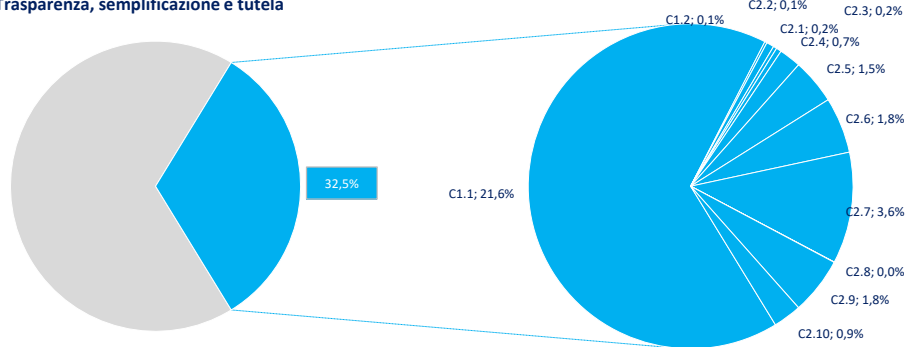
A Governo camerale



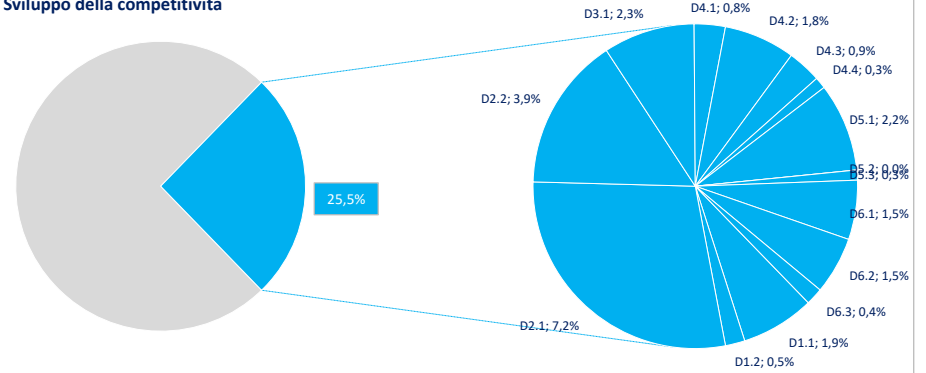
B Processi di supporto



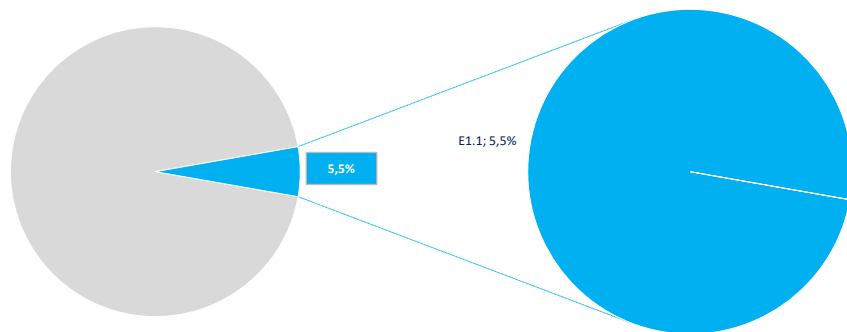
C Trasparenza, semplificazione e tutela



D Sviluppo della competitività



E Maggiorazione Diritto annuale



F Altri servizi camerali

